

2026  
Mga Tokyo Metropolitan  
High School

れい わ ね ん ど  
令和 8 年度  
とうきょう と り つ こ う と う が っ こ う  
東京都立高等学校



Part-time Course  
て い じ せい か て い  
定時制課程

Correspondence  
Course

つ う し ん せい か て い  
通信制課程

にゅうがく あんない  
入学案内

Impormasyon sa  
admission



東京都教育委員会

## **Sa lahat ng gustong mag-aral ng Part-time Course o Correspondence Course**

Ang mga high school ay may tatlong uri, depende sa oras: full-time, part-time, at correspondece.

Ang kwalipikasyon sa graduation ay pareho kahit saang kurso ka nagtapos.

Ngayon, ang mga kapareho mo ng henerasyon ay nag-e-enjoy sa kanilang high school life sa mga part-time o correspondence course, at puno ng pag-asa para sa hinaharap. Ang mga aktibong miyembro ng lipunan ay nagsusumikap din upang makakuha ng bagong diploma sa high school.

Ang Tokyo Metropolitan Government ay nagtatag ng mga part-time at correspondence na high school para ang pinakamaraming tao hangga't maaari ay magkaroon ng pagkakataong makapag-aral.

Inaasahan namin na ang admission guide na ito ay magiging kapaki-pakinabang sa lahat pagpapasya sa inyong career path.

### **Impormasyon sa pakikipag-ugnayan**

#### **【Tokyo Metropolitan Admission sa High School at Konsultasyon sa Pagsulong】**

##### **• Tokyo Metropolitan High School Admission Counseling Corner**

TEL 03 (5320) 6755

Lunes~Biyernes (Maliban sa mga Pambansang pista opisyal • Year-end holidays at Bagong Taon) 9:00 a.m.~5:00 p.m.

2-8-1 Nishi-Shinjuku, Shinjuku-ku, Tokyo 163-8001

(15/F, Tokyo Metropolitan Government Building 2)

##### **• Tokyo Metropolitan Educational Counseling Center**

**Konsultasyon sa pagsulong sa high school, career path, at admission**

TEL 03 (3360) 4175

Weekdays 9:00 a.m.~9:00 p.m

Sabado • Linggo • Pista opisyal 9:00 a.m.~5:00 p.m.

(Maliban sa mga saradong araw • Year-end holidays at Bagong Taon)

4-6-1, Kita-Shinjuku 4-chome, Shinjuku-ku, Tokyo 169-0074,

(Tokyo Metropolitan Children and Family Center 4F)



## < Talaan ng Nilalaman >

### Part-time Course

1	Sa pagpili ng paaralan . . . . .	1
2	Magkano ang tuition? . . . . .	2
3	Ano ang nilalaman ng kurso at kinakailangan sa pagtatapos? . . .	3
4	Ano ang mga oras ng klase? . . . . .	4
5	Anong uri ng mga ekstrakurikular na aktibidad ang mayroon? . .	4
6	Ano ang mga kwalipikasyon at pamamaraan ng aplikasyon? . . .	5
7	Tungkol sa credit-based high school . . . . .	6

### Correspondence Course

1	Tungkol sa correspondence course . . . . .	7
2	Magkano ang tuition? . . . . .	8
3	Ano ang nilalaman ng kurso at kinakailangan sa pagtatapos? . . .	9
4	Anong uri ng mga ekstrakurikular na aktibidad ang mayroon? . .	10
5	Ano ang mga kwalipikasyon at pamamaraan ng aplikasyon? . . .	10

### Para sa isang mas malalim na pag-unawa

1	Buhay sa Paaralan . . . . .	12
2	Tungkol sa paglipat/pagpasok sa high school (part-time/ correspondence course) . . . . .	14
3	Mga FAQ . . . . .	16

### Paaralang may part-time at correspondence course

Layout ng mga Tokyo Metropolitan High School na may mga Part-Time / Correspondence Course . . . . .	18
Listahan ng mga Tokyo Metropolitan High School na may mga Part-Time at Correspondence Course . . . . .	20
Night Part-Time High Schools . . . . .	20
Mga Night Part-Time • Challenge school . . . . .	25
Correspondence Schools . . . . .	27
Listahan ng private high schools na may part-time at correspondence course . . . . .	28

## Uri ng high school na nag-aalok ng part-time at correspondence course

\*Ang mga paaralang may markang ★ sa unahan ng pangalan ng paaralan ay hindi nakatakdang tumanggap ng aplikasyon para sa mga first year na mag-aaral sa taong 2026.

Kurso			Pangalan ng departamento	Pangalan ng Paaralan	Pahina
Part-time Course	Pang-gabi	Grade-based	General Studies	Osaki, ★Koyamadai, Omori, ★Sakura-machi, Matsubara, Toshima, ★Oyama, Adachi, Minami-Katsushika, ★Katsushika Shogyo, Edogawa, Kasai Minami, ★Tachikawa, Nogyo, Jindai, Machida, Fussa, Itsukaichi, Oshima, Hachijo	Pahina 20~22
			Agriculture	Engei, Nogei, Nosan, Nogyo	Pahina 22
			Manufacturing	Kogei, ★Kuramaekoka, Sumidakoka, Sogokoka, Nakanokoka, Arakawakoka, ★Kitatoshimakoka, Honjokoka, Koganeikoka	Pahina 23
			Commerce	Third Commercial, Adachi, ★Katsushika Commercial, Fifth Commercial	Pahina 24
			Combined courses	Mizuhonogei (General • Agriculture)	Pahina 24
			Industrial	Tachibana	Pahina 24
		Credit-based	General Studies	Rokugokoka, Asuka, Itabashiyutoku	Pahina 20~21
			Manufacturing	Rokugokoka	Pahina 23
			Integrated Studies	Ome Sogo, Higashikurume Sogo	Pahina 24
	Pang-araw	Credit-based	General Studies	Hitotsubashi, Shinjuku Yamabuki, Asakusa, Ogikubo Hachioji Takushin, Sunagawa	Pahina 25
			Information	Shinjuku Yamabuki	Pahina 27
			Integrated Studies (Challenge School)	Roppongi, Oedo, Setagaya Izumi, Minorigaoka, Kirigaoka, Odaibashi, Tachikawa Midori	Pahina 26
Correspondence			General Studies	Hitotsubashi, Shinjuku Yamabuki, Sunagawa	Pahina 27

# Part-Time Course

## Ano ang part-time course?

**Ito ay isang sistema kung saan ang mga klase ay ginaganap sa gabi o sa iba pang tinukoy na oras, at ang kurso ng pag-aaral ay 3 taon o higit pa.**

- Bilang karagdagan, may mga paaralan kung saan maaaring mag-aral sa gabi, mayroon ding maaaring mag-aral sa araw (para sa detalye sa oras ng klase, tingnan ang "4").
- May "grade system," kung saan ang mag-aaral ay maaaring magpatuloy sa susunod na taon kapag nakumpleto ang bilang ng credits bawat taon, at magtapos kapag nakumpleto ang 4 na taon (o 3 taon sa ilang kaso); at may "credit system" kung saan walang pagkakaiba sa pagitan ng taon at maaaring makapagtapos pag nakuha ang bilang ng credits bago magtapos.
- Karamihan ay may 4 na taong kurso, ngunit may ilan na **pwedeng magtapos sa loob ng 3 taon** kung papasa sa exam o kumpleto ang credits na kinuha sa araw/gabi. Tingnan ang "Listahan ng mga High School na may General Course at Correspondence Course" (pahina 20-27) para sa paaralan na nagpapahintulot na makapagtapos sa loob ng 3 taon.
  - \* Para sa detalye, mangyaring makipag-ugnayan nang direkta sa bawat high school.
- Ang mga working students ay maaaring maging tax-exempted.

## 1 Pagpili ng Paaralan

Sa pagpili ng paaralan, isaisip ang mga sumusunod.

### (1) Pumili ng paaralang may lubos na pag-unawa sa mga katangian ng bawat paaralan

Sa part-time ay may general, special (agricultural, industrial, commercial, information, combined, at industrial), at correspondence course. Ang ilang paaralan ay may pasok sa araw o sa gabi, at mayroong grade or credit system, depende sa kung paano makukuha ang credits. Upang mapili ang tamang paaralan, mahalagang ganap na suriin ang uri ng paaralan.

### (2) Pumili ng paaralang ayon sa iyong kakayahan, career path, at kapaligiran

Halimbawa, kung gustong pumasok sa isang unibersidad o junior college, pumili ng paaralan na may general course. Ang special course ay angkop para sa gustong maging aktibo sa lipunan kaagad. Posible rin na pumasok sa isang unibersidad mula sa high school na may special course. Higit pa rito, upang makapag-working student, ikonsidera ang lokasyon ng trabaho at ng paaralan.  
\* Kung magiging mahirap na pumasok sa paaralan dahil sa relokyon o iba pang dahilan, huwag tumigil sa pag-aaral o baguhin ang career path, bagkus kumunsulta sa iyong guro, o sa Tokyo Metropolitan Board of Education sa likod ng pahinang ito, o sa Tokyo Metropolitan Education Consultation Center.

## 2 Magkano ang tuition?

### (1) Tuition fee (grade system: 32,400 yen bawat taon, credit system: 1,740 yen bawat unit)

Ang **High School Schooling Support Grant Sistema** (Schooling support grant) ay ipinakilala noong 2014. Ito ay isang sistema kung saan ang sambahayan na may "buwis na halaga ng resident tax x 6% - halaga ng adjusted deduction para sa resident tax ay mas mababa sa ¥304,200 (humigit-kumulang ¥9.1M/taon)", ay kwalipikado sa libreng matrikula. Ang hindi sumunod sa paraan ay magbabayad ng matrikula.

Bukod dito, sa 2025, nagpatupad ng pambansang programa na tinatawag na **Sistema ng Pansamantalang Suporta sa mga Estudyante sa High School** (mula rito ay tatawagin bilang "pansamantalang suporta"). Dahil dito, kahit ang mga estudyanteng hindi sakop ng schooling support grant dahil sa limitasyon sa kita ay naging kwalipikado rin sa libreng matrikula sa pamamagitan ng pag-apply para sa pansamantalang tulong. Sa taong 2026 at sa mga susunod pa, isasaalang-alang ng pamahalaan ang tinatawag na "Libreng Matrikula para sa High School".

Tandaan na ang enrolled na lampas sa 48 buwan ay hindi kwalipikado sa nasabing sistema. Para sa nag-aral ng lampas sa normal period at nag-drop out sa nakaraan, ang **Sistema ng Suporta sa muling pag-aaral** ay magbibigay ng parehong suporta gaya ng schooling support grant sa loob ng 24 buwan hanggang makapagtapos.

### (2) Mga Bayad sa Pagkoleka ng Paaralan

Bilang karagdagan sa tuition, kailangang magbayad sa tinutukoy ng bawat paaralan. Kasama ang bayad para sa field trip, libro, tanghalian, aktibidad ng student council at bilang miyembro ng PTA, atbp., na binabayaran ng mag-aaral at magulang. Bayaran ang halagang itinakda ng bawat paaralan sa pamamagitan ng itinalagang pamamaraan.

### (3) Mga Benepisyo para sa Scholarship (Scholarship Benefit)

Upang mabawasan ang pasanin ng estudyante maliban sa tuition at upang makapag-aral nang wasto, nagbibigay ng benepisyong hindi pagbabayad sa mga magulang na makakatugon sa sumusunod.

- a. Dapat may mag-aaral na kwalipikadong tumanggap ng enrollment support o re-study support.
- b. Sambahayan na tumatanggap ng pampublikong tulong o hindi kasama sa residential tax (0 yen) (kasama ang biglaang pagbabago sa pinansyal ng sambahayan) .
- c. Ang mga magulang ay dapat may address sa Tokyo.

### (4) Stipend-type Scholarship

Simula 2009, ang Tokyo Metropolitan Government ay naglunsad ng isang sistema ng scholarship na sumasaklaw sa gastos para sa iba't ibang aktibidad pang-edukasyon sa mga paaralan, sa ngalan ng mga magulang, upang ang lahat ay matuto at mapakinabangan ang kanilang potensyal ng may kapayapaan ng isip. Ang mga gastos na sakop ng scholarship ay nag-iiba ayon sa paaralan. Sa prinsipyo, walang cash na pagbabayad sa mga mag-aaral o mga magulang.

### (5) Iba pa

Ang mga working student ay maaaring makatanggap ng tulong pinansyal para sa pagbili ng mga textbook.

Bukod dito, ang mga may problemang pinansyal ay maaaring magamit ang scholarship loan system (Tokyo Metropolitan Scholarship Fund).

\* Para sa detalye kung paano mag-apply sa (1) ~ (5) , mag-inquire sa paaralan.

## (6) Paghahambing ng Pangunahing Programa ng Suporta

Sistema	Schooling Support Grant		Scholarship Benefit		Stipend-type Scholarship
Gastos	Tuition Fee		Ibang Gastos Maliban sa Tuition		Gastos sa paglahok sa pang-edukasyon na tinutukoy ng school
Kwalipikado na sambahayan	Municipal resident tax x 6% - adjusted tax deduction na mas mababa sa ¥304,200 (kita/taon: mas mababa sa ¥9.1M) *Kung ang kita ay lampas sa limitasyon, mae-exempt sa tuition fee sa ilalim ng sistema exemption ng Tokyo Metropolitan Government		Sambahayang tumatanggap ng public support at exempted sa prefectural at municipal income tax (kasama ang biglaang pagbabago sa pinansyal) (kita:mas mababa sa 2.7M yen/taon)		Sambahayang tumatanggap ng public support at ang prefectural at municipal taxable income ay mas mababa sa 85,500 yen (kabilang biglaang pagbabago sa pinansyal) (kita: mababa sa 3.5 M yen/taon)
Bayad	Grade System	¥ 2,700/Mo.	Households receiving assistance	¥32,300	Sambahayang tumatanggap ng pampublikong tulong at mga tax exempt, limitasyon: ¥ 50,000
	Credit System	¥1,740/credit	Tax-exempt (2nd child)	¥143,700	Sambahayan na ang prefectural at municipal income tax ay mas mababa sa ¥ 85,500, ¥ 30,000 maximum

\* Ang impormasyon sa itaas ay base sa taong 2025, at maaaring magbago.

## 3 Ano ang nilalaman ng kurso at mga kinakailangan sa pagtatapos

### (1) Nilalaman ng kurso

Sa bawat paaralan, pangunahing pinag-aaralan ang bawat paksa at paksang karaniwan tulad ng Japanese, heograpiya, kasaysayan, sibika, matematika, agham, wikang banyaga. Sa espesyal na departamento, pinag-aaralan ang bawat paksa at paksang karaniwan tulad ng agrikultura, industriya, komersyo. Bukod dito, ang paaralan na may general studies ay nagbibigay-daan para pumili ng paksa mula sa parehong general course na inaalok ng departamento at mga inaalok sa espesyal na departamento, para matuto sa isang komprehensibong paraan.

### (2) Kwalipikasyon sa pagtatapos

A. Manatili ng 3 taon o higit pa.

B. Kumpletuhin ang mga kailangang subject at makakuha ng 74 credits o higit pa.

C. Ang resulta ng espesyal na aktibidad ay kinikilalang sapat para sa layunin.

\* May ilang pagkakaiba sa mga paaralan, kaya mag-inquire direkta sa paaralan para sa detalye.

Walang pagkakaiba sa pagitan ng full-time course at kwalipikasyon sa pagtatapos.

#### 4 Ano ang mga oras ng klase?

##### (1) Panggabing part-time na kurso

4 na oras sa isang araw, mula 5:30p.m.~9:00p.m. (Karamihan sa mga paaralan ay may oras ng pagkain bago magsimula ang klase o pagkatapos ng 1st period.)

Sa Rokugo, Asuka, Ome Sogo at Higashi Kurume High School, maaaring kumuha ng klase sa loob ng 6 na oras sa isang araw simula bandang 3:45 p.m.

##### (2) 3 bahagi ng credit-system general course

(Hitotsubashi, Asakusa, Ogikubo, Hachioji Takushin, Sunagawa, Roppongi, Oedo, Setagaya Izumi, Minorigaoka, Kirigaoka, Odaibashi, Tachikawa Midori)

Period	Oras ng klase (halimbawa)
1st	8:50 a.m.~12:30 p.m.
2nd	1:15 p.m.~4:55 p.m.
3rd	5:20 p.m.~9:05 p.m.

\* Ang mga naka-enroll sa 「1st」 ay pwedeng kumuha ng ibang subject sa 「2nd」 o iba pa.

\* Ang nasa kaliwa ay isang halimbawa. Ang oras ng klase ay bahagyang nag-iiba depende sa paaralan.

##### (3) 4 bahagi ng credit-system general course (Shinjuku Yamabuki)

Period	Oras ng klase (halimbawa)
1st (General)	8:40 a.m.~12:20 p.m.
2 <sup>nd</sup> General, Information	10:40 a.m.~2:50 p.m.
3rd (General)	1:10 p.m.~4:50 p.m.
4 <sup>th</sup> General, Information	5:25 p.m.~9:10 p.m.

\* Ang mga naka-enroll sa 「1st」 ay pwedeng kumuha ng ibang subject sa 「2nd」 o iba pa.

#### 5 Anong uri ng mga club activity ang meron?

Ang mga club activity ay ginaganap pagkatapos ng klase. Ang mga pangunahing club ay nakalista sa ibaba. Palalimin ang friendship sa pamamagitan ng mga club activity at gumawa ng magandang alaala ng high school life.

Gayundin, ginaganap ang Tokyo Metropolitan High Schools General/Correspondence Course Art Festival, Tokyo High Schools General/Correspondence Course Student Life Experience Presentation, Tokyo High School Athletic Federation Comprehensive Athletic Meet at pambansang kumpetisyon para sa mga mag-aaral ng general/correspondence course.

##### (1) Cultural Club

Teatro, photography, sining, cartoon, panitikan, Go, shogi, astronomy, computer, light music, tea ceremony, English, home economics club, atbp.

##### (2) Sports Club

Baseball, soccer, basketball, volleyball, tennis, table tennis, badminton, judo, kendo, track and field, swimming, atbp.



## 6 Ano ang mga kinakailangan sa kwalipikasyon at mga paraan ng aplikasyon?

### (1) Kwalipikasyon sa aplikasyon

Dapat nasa alinman sa A) o B) at may address o lugar ng trabaho sa Tokyo sa petsa ng enrollment (patuloy na may address o trabaho sa Tokyo pagkatapos ng enrollment).

Tandaan na ang nakapagtapos na ng high school ay hindi maaaring muling mag-enroll sa parehong departamento kung saan nagtapos.

- A) Inaasahang magtatapos sa Marso 2026 o nakapagtapos na sa junior high school
- B) Umabot sa tamang edad at napatunayang may kakayahang katumbas o higit na mataas kaysa sa nagtapos sa junior high school.

### (2) Kinakailangang dokumento para sa aplikasyon

#### A) Inaasahang magtatapos sa junior high school

- (a) Aplikasyon... Online application ay para sa mga may rekomendasyon, at para sa mga 1<sup>st</sup>/split 1<sup>st</sup> half application. Kailangang maglakip ng larawang kinuha pagkatapos ng Oktubre 1, 2025, na may full-face, upper-body at walang cap. Ang detalye ng aplikasyon ay iaanunsyo sa website ng Tokyo Metropolitan Board of Education.  
Sa mga kaso kung saan hindi maiiwasang magsumite ng online na aplikasyon para sa 1<sup>st</sup> split/1st half ng application period, o para sa split 2nd half period/2nd application, ang tinukoy na application form ay gagamitin. Magtanong sa bawat paaralan tungkol sa kung paano sagutan ang application form. Gayunpaman, ang application form para sa Hitotsubashi, Shinjuku Yamabuki, Ogikubo, Roppongi, Oedo, Setagaya Izumi, Minorigaoka, Kirigaoka, Odaibashi, at Tachikawa Midori high school ay may sari-sariling format para sa bawat paaralan, kaya magtanong sa bawat paaralan para sa detalye.
- (b) Research report... Ihahanda ito ng paaralan ng aplikante at ipapadala sa principal ng metropolitan high school bilang kumpidensyal. Subalit, ang Roppongi, Oedo, Setagaya Izumi, Minorigaoka, Kirigaoka, Odaibashi, Tachikawa Midori, at Hachioji Takushin (Challenge Bracket) ay hindi nangangailangan ng pagsusumite ng research report.
- (c) Self PR card... Isulat ang iyong mga dahilan sa pag-aaplay, kung ano ang iyong natamo mula sa iyong pag-aaral at iba't ibang aktibidad sa junior high school, at kung ano ang gusto mong iparating sa paaralan na iyong pinili. Kapag pinupunan ang form, mangyaring sumangguni sa "Anong uri ng mag-aaral ang inaasahan mo mula sa aming paaralan" na ipinahiwatig ng bawat paaralan. Tandaan na ang Roppongi, Oedo, Setagaya Izumi, Minorigaoka, Kirigaoka, Odaibashi, Tachikawa Midori, at Hachioji Takushin (Challenge Bracket) high schools ay nangangailangan ng pagsusumite ng "Application Form" na itinakda ng paaralan sa halip na Self-PR Card.
- (d) Bayad sa entrance exam... Para sa online application, magbayad ng ¥950 sa website (pwede magbayad gamit ang credit card, sa convenience store, o Pay-easy), o bayaran gamit ang slip na nakasaad sa likod, at i-upload ang larawan ng resibo online. Kung gagamitin ang tinukoy na application form, magbayad gamit ang payment slip at ilakip ang resibo sa likod ng form. Kung hindi mo magawang magbayad dahil sarado, atbp., magbayad ng cash sa paaralan kapag nagsumite ng aplikasyon.

B) Ang mga nakapagtapos na ng junior high school

(a) A (a) hanggang (d) sa itaas {Gayunpaman, para sa 20 taong gulang o mas matanda sa Marso 31, 2026, sertipiko ng graduation ay kailangan sa halip ng A (b) sa itaas.}

(b) Sertipiko ng residente o isang dokumentong nagpapatunay sa lugar ng trabaho (kabilang ang inaasahan) sa Tokyo.

(c) Ang mga 18 taong gulang o mas matanda noong Marso 31, 2026 (ipinanganak bago Abril 1, 2008) at gustong mag-aplay ay pipiliin batay sa isang panayam at isang sanaysay, sa halip ng academic achievement test (Part-Time Course Special Measures for Adult Applicants). Bukod dito, ang aplikante ay dapat magsumite ng itinalagang application form kasama ang entrance application. Gayunpaman, ang panukalang ito ay hindi nalalapat sa high schools na nag-aalok ng credit-based (＊) para sa part-time at correspondence course.

Nagsusumikap pumili ng matagumpay na aplikante mula sa mga inaasahang magtatapos at sa mga nakapagtapos na (hindi kasama ang mga karapat-dapat para sa Part-Time Course Special Measures for adult Applicants), at pipili ang komite mula sa mga karapat-dapat para sa Part-Time Course Special Measures for adult Applicants.

(＊) Part-time high schools na may credit-based system: Hitotsubashi, Shinjuku Yamabuki, Asakusa, Ogikubo, Asuka, Itabashi Yutoku, Hachioji Takushin, Sunagawa, Rokugo Institute of Technology, Ome Sogo, Higashikurume Sogo, Roppongi, Oedo, Setagaya Izumi, Toshigaoka, Kirigaoka, Kodaihashi, Tachikawa Midori

### **(3) Paano mag-apply**

A) 1stsplit/1st half application

Kailangang isumite ang aplikasyon online at isumite rin ang mga dokumento sa metropolitan high school sa pamamagitan ng isang trackable at face-to-face na paraan, tulad ng registered mail, upang hindi lalampas sa deadline. Gayunpaman, kung naka-enrol sa isang junior high school sa Tokyo, ang paaralan ang magpapadala ng kailangang dokumento.

Kung may mga hindi maiiwasang pangyayari na pumipigil sa pagpapadala ng dokumento, makipag-ugnayan sa paaralan at personal na isumite ang mga dokumento.

B) Split 2nd half period/Pagkatapos ng 2nd application

Sa panahon ng admission application, isumite ang dokumento sa counter ng paaralan.

Kung ipapadala, ang aplikasyon ay dapat matanggap sa pamamagitan ng registered mail bago ang deadline. Mangyaring maglakip ng standard-size (choukei #3) na sobre na may pangalan ng aplikante at may nakadikit na selyo para sa pagpapadala test voucher.

### **(4) Entrance Fee**

Ang mga pumasa ay bibigyan ng "notice ng pagbayad" sa oras announcement. Bayaran entrance fee na ¥ 2,100 yen sa institusyong pinansyal sa itinalagang petsa.

Kung nahihirapang magbayad, may sistema para bawasan o maging libre ang entrance fee.

## **7 Tungkol sa credit-based high school**

Ang credit-based high school (part-time course) ay binuo upang makatanggap ang sinuman ng edukasyon. Maaaring magtapos kung nakapag-aral ng higit sa 3 taon at nakuha ang kailangang credits, kasama ang pinagsama-samang credits na nakuha at ang tagal ng oras na ginugol sa ibang paaralan.

# Correspondence Course

**Ito ay kurso na may pamamaraan tulad ng pagwawasto ng mga takdang-aralin at paggabay sa pagitan ng pakikipanayam, atbp., na hindi bababa sa tatlong taon ng pag-aaral. Bilang tuntunin, ang mag-aaral ay inaasahang mag-aral nang indibidwal at mag-isa sa bahay.**

- Ang aplikasyon ng correspondence course ay tatanggapin sa Hitotsubashi, Shinjuku Yamabuki, at Sunagawa.
- Ang working student ay maaaring maging karapat-dapat sa income tax exemption.

## 1 Paano mag-aral sa correspondence course

### (1) Ipagpatuloy ang nakaplanong pag-aaral

Ang edukasyon sa correspondence ay pag-aaral sa tahanan, kaya mahalagang magkaroon ng matatag na layunin, gumawa ng plano na nababagay sa iyo, at ipagpatuloy ang pag-aaral.

### (2) Pag-apruba sa mga credits na nakuha

Ang credits ay nakukuha sa pagkamit sa pag-report ng takdang-aralin (report), panayam (pag-aaral), at pagsusulit para ma-credit ang yunit (1st at 2nd semester).

A) Report ng takdang-aralin (report) \* Ang bilang ng mga report ay tinutukoy para sa bawat subject.

•Humigit-kumulang 82~86 na report sa takdang-aralin ang ipinapadala sa paaralan bawat taon para sa 30 credits para sa pagwawasto.

•Ibabalik ang mga isinumiteng reports pagkatapos ng pagwawasto.

Tandaan na makakatanggap ka ng patnubay hanggang sa makapasa ka sa mga report assignment. B) Paggabay sa pagitan ng pakikipanayam (schooling)

Ang bilang ng araw na kailangan upang pumasok sa schooling ay nag-iiba depende sa subjects. Ang mag-aaral ay pumapasok ng humigit-kumulang 20~24 na araw bawat taon para sa paggabay sa pamamagitan ng pakikipanayam. Ang mga panayam ay karaniwang ginaganap tuwing Sabado.

#### <Tungkol sa 「Correspondence High School Web Learning Course」 >

Ang mag-aaral ay maaaring gumamit ng iba't ibang media (NHK High School Courses, Study Supplement, mga video na ginawa ng paaralan, atbp.) upang pumasok para sa mga paggabay sa pamamagitan ng pakikipanayam (schooling) nang 5 araw bawat taon ( \* Ito ay alinsunod sa espesyal na pagbubukod sa curriculum na itinakda sa Kabanata 1, Subsection 2, 5 (5) ng Gabay para sa Kurso ng Pag-aaral sa Senior High School. )

Para sa paraan ng pagkuha ng web learning course, pakikumpirma ito sa kani-kanilang paaralan.

#### \* Mga kinakailangan para sa pagkilala sa pagkuha ng credits

- Magsumite ng itinakdang bilang ng report sa bawat subject at pumasa.
- Para sa paggabay sa pagitan ng pakikipanayam, dapat dumalo sa itinakdang bilang ng oras o higit pa para sa bawat subject.
- Pumasa sa pagsusulit para ma-credit ang yunit (1st term/2nd term exam) para sa bawat subject.

### (3) Katangian ng bawat paaralan

Ang bawat high school correspondence course (Hitotsubashi, Shinjuku Yamabuki, at Sunagawa) ay may sariling katangian, kaya sumangguni sa "School Guide" at "Correspondence Education Booklet" ng bawat paaralan.

## 2 Magkano ang tuition fee?

### (1) Matrikula sa correspondence education ( ¥ 336/credit)

Ang **Schooling Support Allowance** (Tuition Support Subsidy) ay ipinakilala para sa naka-enroll noong 2014. Ito ay isang subsidy para sa mga pamilya na ang "halaga ng municipal resident tax × 6% - halaga ng bawas para sa municipal resident tax" sambahayan na ang kita ay mas mababa sa 304,200 yen ( ¥9.1 million) ay karapat-dapat para sa subsidy. Ang hindi sumunod sa pamamaraan ay magbabayad ng matrikula.

Bukod dito, sa 2025, nagpatupad ng pambansang programa na tinatawag na **Sistema ng Pansamantalang Suporta sa mga Estudyante sa High School** (mula rito ay tatawagin bilang "pansamantalang suporta"). Dahil dito, kahit ang mga estudyanteng hindi sakop ng schooling support grant dahil sa limitasyon sa kita ay naging kwalipikado rin sa libreng matrikula sa pamamagitan ng pag-apply para sa pansamantalang tulong. Sa taong 2026 at sa mga susunod pa, isasaalang-alang ng pamahalaan ang tinatawag na "Libreng Matrikula para sa High School".

Tandaan na ang enrolled na lampas sa 48 buwan ay hindi kwalipikado sa nasabing sistema. Para sa nag-aral ng lampas sa normal period at nag-drop out sa nakaraan, ang **Sistema ng Suporta sa muling pag-aaral** ay magbibigay ng parehong suporta gaya ng Schooling support grant sa maximum na 24 buwan hanggang makapagtapos.

### (2) Gastos maliban sa Tuition

- A Japan Sports Promotion Center Mutual Aid Premium 165 yen (taunang halaga)
- B Halaga ng libro na kinakailangan para sa praktikal na pagsasanay (nag-iiba depende sa paksa)
- C Gastos sa pagpapadala sa report, atbp. (Ang mga ipinapadala sa koreo para sa correspondence course ay nasa ilalim ng 4th type at may halagang 15 yen/100g.)

### (3) Benepisyo ng Scholarship

Upang mabawasan ang pasanin ng estudyante maliban sa tuition at upang makapag-aral nang wasto, nagbibigay ng benepisyong hindi pagbabayad sa mga magulang na makakatugon sa sumusunod.

- a. Dapat may mag-aaral na kwalipikadong tumanggap ng enrollment support o re-study support.
- b. Sambahayan na tumatanggap ng pampublikong tulong o hindi kasama sa residential tax (0 yen) (kasama ang biglaang pagbabago sa pinansyal ng sambahayan).
- c. Ang mga magulang ay dapat may address sa Tokyo.

### (4) Scholarship

Simula 2009, ang Tokyo Metropolitan Government ay naglunsad ng isang sistema ng scholarship na sumasaklaw sa gastos para sa iba't ibang aktibidad pang-edukasyon sa mga paaralan, sa ngalan ng mga magulang, upang ang lahat ay matuto at mapakinabangan ang kanilang potensyal ng may kapayapaan ng isip. Ang mga gastos na sakop ng scholarship ay nag-iiba ayon sa paaralan. Sa prinsipyo, walang cash na pagbabayad sa mga mag-aaral o mga magulang.

### (5) Iba pa

Ang mga working student ay maaaring makatanggap ng tulong para sa pagbili ng mga textbook, lunch, atbp.

Bukod dito, ang mga may problemang pinansyal ay maaaring magamit ang scholarship loan system (Tokyo Metropolitan Scholarship Fund).

- \* Para sa detalye kung paano mag-apply sa (1) ~ (5) , mag-inquire sa paaralan.

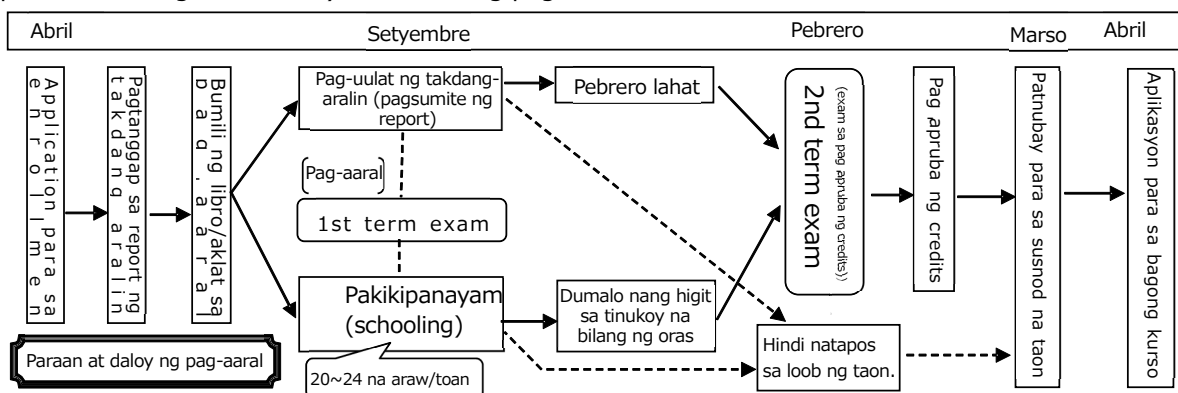
### **(6) Paghahambing ng Pangunahing Programa ng Suporta**

Sistema	Schooling Support Grant	Scholarship Benefit		Stipend-type Scholarship
Gastos	Tuition Fee	Ibang Gastos		Gastos sa paglahok sa pang-edukasyon na tinutukoy ng school
Kwalipikado na sambahayan	<p>Municipal resident tax x 6% - adjusted tax deduction na mas mababa sa ¥304,200 kita/taon: mas mababa sa ¥9.1M)</p> <p>*Kung ang kita ay lampas sa limitasyon, mae-exempt sa tuition fee sa ilalim ng sistema exemption ng Tokyo Metropolitan Government</p>	Sambahayang tumatanggap ng public support at exempted sa prefectural at municipal income tax (kasama biglaang pagbabago sa pinansyal) (kita:mas mababa sa 2.7M yen/taon)		Sambahayang tumatanggap ng public support at ang prefectural at municipal taxable income ay mas mababa sa 85,500 yen (kabilang biglaang pagbabago sa pinansyal) (kita: mababa sa 3.5 M yen/taon)
Bayad	¥ 336/ 1 credit	Households receiving assistance	¥ 32,300	Sambahayang tumatanggap ng pampublikong tulong at mga tax exempt, limitasyon: ¥ 50,000
		Tax-exempt	¥ 50,500	Sambahayan na ang prefectural at municipal income tax ay mas mababa sa ¥85,500, ¥ 30,000 maximum

\* Ang impormasyon sa itaas ay base sa taong 2025, at maaaring magbago.

### 3 Ano ang nilalaman ng kurso at mga kinakailangan sa pagtatapos

Ang Correspondence education ay binubuo ng parehong pagwawasto at paggabay sa pagitan ng pakikipanayam. Gayundin, upang malaman ito, inilista namin ang "Pamamaraan at Daloy ng Pag-aaral" (pangkalahatang halimbawa). Unawain ang pagkakaiba sa full-time at part-time course.



### (1) Nilalaman

- A. Ang paksa na karaniwan sa bawat departamentong pinag-aralan sa unang taon ay mga pangunahing asignatura tulad ng wikang Hapon, heograpiya at kasaysayan, sibika, matematika, agham, at wikang banyaga.
- B. Gamit ang aklat-aralin, aklat sa pag-aaral, at pandagdag na materyales, nag-aaral sa sariling kumportableng oras, lugar, at pamamaraan.

**(2) Kwalipikasyon sa pagtatapos**

- A. Manatili ng 3 taon o higit pa.
- B. Kumpletuhin ang mga kailangang subject at makakuha ng 74 credits o higit pa.
- C. Ang resulta ng espesyal na aktibidad ay kinikilalang sapat para sa layunin.
- \* May ilang pagkakaiba sa mga paaralan, kaya mag-inquire direkta sa paaralan para sa detalye.
- Walang pagkakaiba sa pagitan ng full-time course at kwalipikasyon sa pagtatapos.

#### **4 Anong uri ng mga club activity ang mayroon?**

Ang mga aktibidad ay pangunahing gaganapin sa araw ng paggabay sa pagitan ng pakikipanayam (schooling). Kasama ang part-time course sa "Tokyo Tournament" na isang lugar upang ipakita ang resulta ng mga aktibidad. Sa pamamagitan ng pakikilahok, magkakaroon ka ng bagong kaibigan at magagandang alaala ng iyong buhay high school. Hinihikayat naming makilahok nang aktibo. Ang sumusunod ay listahan ng mga pangunahing gawain.

\* Teatro, light music, tea ceremony, photography, basketball, tennis, baseball, badminton, atbp.

#### **5 Kinakailangan na kwalipikasyon at paano mag-aplay?**

##### **(1) Kwalipikasyon**

Dapat nasa alinman sa (a) o (b) sa ibaba, may tirahan o lugar ng trabaho sa Tokyo, o tiyak na may tirahan o trabaho sa Tokyo sa petsa ng pagpasok (at tiyaking magpapatuloy na may ng tirahan o trabaho sa Tokyo pagkatapos makapasok). Dapat na makadalo sa paggabay sa pagitan ng pakikipanayam (schooling) na isinagawa ng paaralan.

(a) Inaasahang magtatapos sa high school sa Marso 2026 o nakapagtapos na sa high school

(b) Umabot sa tamang edad at may kakayahang pang-akademiko na katumbas o mas mataas kaysa sa junior high school.

Gayunpaman, para sa unang bahagi ng pagpili, nalalapat lamang ito para sa mga huminto sa pag-aaral sa high school o katumbas nito at hindi nakakuha ng yunit sa high school at iba pa, o kung ang bilang ng mga nakuha nilang yunit sa high school at iba pa ay mas mababa kaysa sa itinakda ng naturang pampublikong high school, at karagdagan pa, ay hindi mag-ta-transfer ng mga nakuha nilang yunit.

##### **(2) Dokumentong kinakailangan para sa aplikasyon (invoice para sa A, B, at C ay mga form na tinukoy ng paaralan)**

A. Aplikasyon    B. Survey form    C. Bayad sa entrance exam( ¥ 950)

D. Sertipiko ng residente o dokumentong nagpapatunay sa lugar ng trabaho (kabilang ang inaasahan) sa Tokyo.

E. Iba pang dokumento na tinukoy ng school principal

⇒ Makipag-ugnayan nang direkta sa bawat paaralan para sa detalye sa kwalipikasyon at mga dokumento.

Ang mga kailangang dokumento tulad ng application form ay makukuha sa bawat paaralan.

##### **(3) Paano mag-apply**

A. Unang bahagi ng pagpili

Ang mga aplikante ay kailangan mag-apply online at siguraduhin na ang mga kinakailangang dokumento para sa aplikasyon ay matanggap sa loob ng panahon ng pagtanggap ng aplikasyon. Ang pagsusumite sa pampublikong high school ay isasagawa sa pamamagitan ng paraan na maaaring masubaybayan tulad ng simpleng rehistradong koreo o personal itong isumite. Gayunpaman, para sa mga naka-enrol sa junior high school sa Tokyo, ang junior high school ang mangongolekta ng mga kinakailangang dokumento para sa aplikasyon at magpapadala sa Tokyo Metropolitan High School.

Kung sakaling may hindi maiiwasang dahilan na hindi maipadala ang mga kinakailangang dokumento para sa aplikasyon sa loob ng panahon ng pagtanggap, maaari itong personal na isumite pagkatapos makipag-ugnayan sa Tokyo Metropolitan High School na nais pasukan.

B. Pangalawang bahagi ng pagpili



Isumite ang mga kailangang dokumento para sa aplikasyon sa high school na iyong pinili sa panahon ng aplikasyon. Ang aplikasyon sa pamamagitan ng koreo ay hindi tatanggapin (maliban sa aplikasyon mula sa isla).

**(4) Entrance Fee**

Ang mga pumasang aplikante ay makakatanggap ng "Admission Fee Payment Notice" at dapat magbayad ng ¥ 500 sa itinalagang petsa.

Para sa mga hirap magbayad, may sistema para ma-exempt ang entrance fee.

# Para Mas Maunawaan

## 1 Buhay sa paaralan

Ehemplo sa 3 semester ng correspondence at timed course.

○ Mga school-specific event ☆ Itinaguyod ng Tokyo Government

### Classroom



Klase sa Agham

Klase sa "Dramacation"



Klase sa "Tao at Lipunan"

### Mga Club Activity



### Mga School Event



### Mga Cultural Festival



- Entrance Ceremony
- Freshmen Orientation
- Health Checkup
- Student Council General Meeting

- Mid-term Exam
- Disaster Prevention Drills

- ★ National Sports Festival

Apr

May

- Traffic Safety Class
- Out-of-school learning (filed trips, etc.)

Jun

Jul

- Music Appreciation Class
- Term-end Exam
- Ball game competition
- 1st Sem Closing Ceremony

Aug

Sep

- Start of 2nd Semester
- ★ Metropolitan Part-time/Correspondence HS Grand Sports Competition

Oct

Nov

- School festivals (cultural and athletic)
- Student Council Officer Election
- ★ Metropolitan Part-time/Correspondence HS Art Festival

Dec

Jan

- Start of 3rd Semester
- ★ Metropolitan Part-time/Correspondence HS Theater Appreciation Class

Feb

Mar

- Graduates Farewell Party

- Graduation Ceremony
- End-year Exam
- Closing Ceremony

Spring break (3/26~4/5)

1st Semester

Summer break (7/21~8/31)

2nd Semester

Winter break (12/26~1/7)

3rd Semester

Spring break (3/26~4/5)

### Entrance Ceremony



School Lunch

## ~Calendar of events for students in part-time and correspondence courses of each school~

September~November 2025		Tokyo Sports Festival	※Schedule as of September 2025
October	Metropolitan Part-time/Correspondence HS	Student Life Experience Presentation	
November	Metropolitan Part-time/Correspondence HS	Art Festival (art, photography, calligraphy)	@Tokyo Metropolitan Art Museum, Gallery C
	Metropolitan Part-time/Correspondence HS	Art Festival (Theater)	@Shinjuku City Tsunohazu Citizen's Hall
December	Metropolitan Part-time/Correspondence HS	Art Festival (Music)	
January 2026	Metropolitan Part-time/Correspondence HS	Theater Appreciation Class	@Ginza Blossom Central Hall

## 2 Paglipat sa Tokyo Metropolitan High School ( Part-time o Correspondence Course)

Ang metropolitan high school ay nagsasagawa ng "recruitment for transfer" tuwing semester. Ang bilang ng aplikante para sa bawat high school ay ipo-post sa website ng Tokyo Metropolitan Board of Education. Ang kailangang dokumento ay naiiba depende sa paaralan na tumatanggap ng mga aplikasyon para sa paglipat. Makipag-ugnayan nang direkta sa high school kung saan ka nag-a-apply at humingi ng mga kinakailangang dokumento.

### (1) Paglipat ng paaralan

Mag-aaral na kasalukuyang naka-enroll sa high school at lumipat sa katumbas na grade sa ibang high school. Sa pangkalahatan, ang aplikante ay dapat mag-apply sa parehong course at subject, ngunit maaari din sa iba't ibang course at subject sa 2nd semester ng 1st year. Kung inaprubahan ng punong-guro ang mag-aaral na makukumpleto ang credits na kailangan para sa pagtatapos matapos mag transfer, maaaring mag-aplay sa ibang course o subjects sa 3rd semester ng unang taon o pagkatapos nito.

Ang aplikasyon ay tinatanggap 3 beses sa isang taon (Marso, Agosto, at Disyembre).

#### ● Kwalipikasyon sa Aplikasyon

Kasalukuyang naka-enroll sa high school at may address o trabaho sa Tokyo, o tiyaking may address o trabaho sa Tokyo sa petsa ng enrollment.

#### ● Mga dokumentong isusumite

- Admission application form para sa paglipat (makukuha sa school kung saan nag-a-apply)
- Dokumento na nagpapatunay sa address o lugar ng trabaho (sertipiko ng paninirahan)
- Transfer inquiry form at certificate of enrollment
- Certificate ng Credit Acquisition at Transcript
- Iba pang dokumento na tinukoy ng punong-guro kung saan ka nag-aaplay.
- ¥ 950 admission fee para sa Part-time at Correspondence Course (babayaran ng cash)

### (2) Transfer student

Ito ay tumutukoy sa mga nag-enrol mula sa ibang uri ng paaralan, o nag-enrol sa 2nd year o mas mataas, nagtapos ng isang taon o higit pa, at huminto ng pag-aaral.

#### ● Kwalipikasyon sa Aplikasyon

Ang mga nasa ilalim ng alinman sa mga sumusunod na kategorya, a) o b)

- a) Aplikante na nakakuha ng credits na katumbas o mas mataas kaysa sa 1st year at may tirahan o lugar ng trabaho sa Tokyo o tiyak na magkakaroon ng tirahan o lugar ng trabaho sa Tokyo sa petsa ng enrollment (Aplikasyon ay isang beses sa isang taon (Marso)).
- b) Naka-enroll sa 2nd semester ng high school, vocational college, o senior high school ng isang special support school.(Aplikasyon ay tatlong beses isang taon (March/Aug./Dec.)).

- © Mga dokumentong isusumite
  - Admission application form para sa paglipat (makukuha sa school kung saan nag-a-apply)
  - Dokumento na nagpapatunay sa address o lugar ng trabaho (sertipiko ng paninirahan)
  - Certificate of Credit Acquisition mula sa huling paaralang pinasukan
  - Iba pang dokumento na tinukoy ng punong-guro kung saan ka nag-aaplay.
  - ¥ 950 admission fee para sa Part-time at Correspondence Course (babayaran ng cash)

Nag-aalok ang Tokyo Metropolitan High School Entrance Examination Consultation at ang Tokyo Metropolitan Educational Counseling Center ng iba't ibang serbisyo sa konsultasyon.

Para sa anumang katanungan, makipag-ugnayan sa amin sa address na nakalista sa back cover.

### 3 Mga Madalas Itanong

#### (1) Para mag-apply para sa freshman

**[Tanong 1] (Nagpaplanong lumipat mula sa ibang prefecture)**

Kasalukuyan akong nakatira sa ibang prefecture, ngunit pagkatapos ko ng junior high school, gusto kong tumira kasama ang aking ama na nakatira mag-isa sa Tokyo at pumasok sa isang metropolitan high school, pwede ba akong mag-apply para sa part-time course?

**[Sagot]** Kung ang aplikante ay maninirahan sa Tokyo, pwedeng mag-aplay para sa part-time course.

**[Tanong 2] (Pagbabayad ng entrance examination fee mula sa labas ng Tokyo)**

Kung kukuha ako ng pagsusulit mula sa labas ng Tokyo, paano ko babayaran ang entrance examination fee?

**[Sagot]** Para sa online application, ang pagbabayad gamit ang credit card ay maaaring gawin sa website. Kung gagamit ka ng slip, maaaring magbayad sa isang public money collection office ng Tokyo Metropolitan Government (tingnan ang website ng Tokyo Metropolitan Government Accounting Office) kahit sa labas ka ng Tokyo. Kung hindi ka makabayad sa isang institusyong pampinansyal dahil sa mga oras ng pagsasara atbp., magbayad ng cash sa counter ng paaralan kung saan ka nag-a-apply kapag nagsumite ng aplikasyon.

#### (2) Upang lumipat o isang transfer student

**[Tanong 3] (Paglipat sa pagitan ng parehong kurso ng pag-aaral)**

Naka-enroll sa isang part-time course. Pwede bang lumipat sa ibang part-time course?

**[Sagot]** Maaaring lumipat kung pumasa sa proseso ng paglilipat na ginaganap bawat semester (tingnan ang pahina 14). Para sa detalye, makipag-ugnayan sa paaralan na iyong pinili.

**[Tanong 4] (Paglipat sa iba't ibang kurso)**

Naka-enroll ako sa unang taon ng isang part-time course. Pwede bang lumipat sa isang full-time course?

**[Sagot]** Bilang isang tuntunin, dapat mag-aplay sa parehong kurso tulad ng bago lumipat, ngunit pwedeng mag-aplay sa ibang kurso sa 2nd semester ng 1st year. Simula sa 3rd semester ng 1st year, pwedeng mag-aplay sa ibang kurso kung kinikilala ng principal na magagawang kumpletuhin at makuha ang credits na kailangan para sa graduation pagkatapos lumipat. Ganoon din sa paglipat mula sa correspondence course.

**[Tanong 5] (Paglipat mula sa iba't ibang paaralan)**

Maaari ba akong lumipat mula sa isang associate's school of nursing (iba't ibang paaralan) sa isang part-time course?

**[Sagot]** Ang paglipat mula o sa isang espesyal na paaralan ng pagsasanay o ibang paaralan ay hindi pinapayagan.

**【Tanong 6】 (Paglipat ng mag-aaral na nag-drop out sa kalagitnaan ng school year)**

Maaari bang mag-apply para sa transfer program pagkatapos ng 2nd semester kung huminto sa 1st semester ng part-time course?

【Sagot】 Hindi pwedeng mag-aplay para sa transfer application sa mga hindi nakakuha ng credits na katumbas o mas mataas kaysa sa 1st year. Pero, maaaring mag-aplay para sa susunod na entrance exam (bagong 1st year).

**【Tanong 7】 (Mag-aplay para sa paglipat na may mga subjects na naipasa sa exam katumbas ng high school (dating Daiken))**

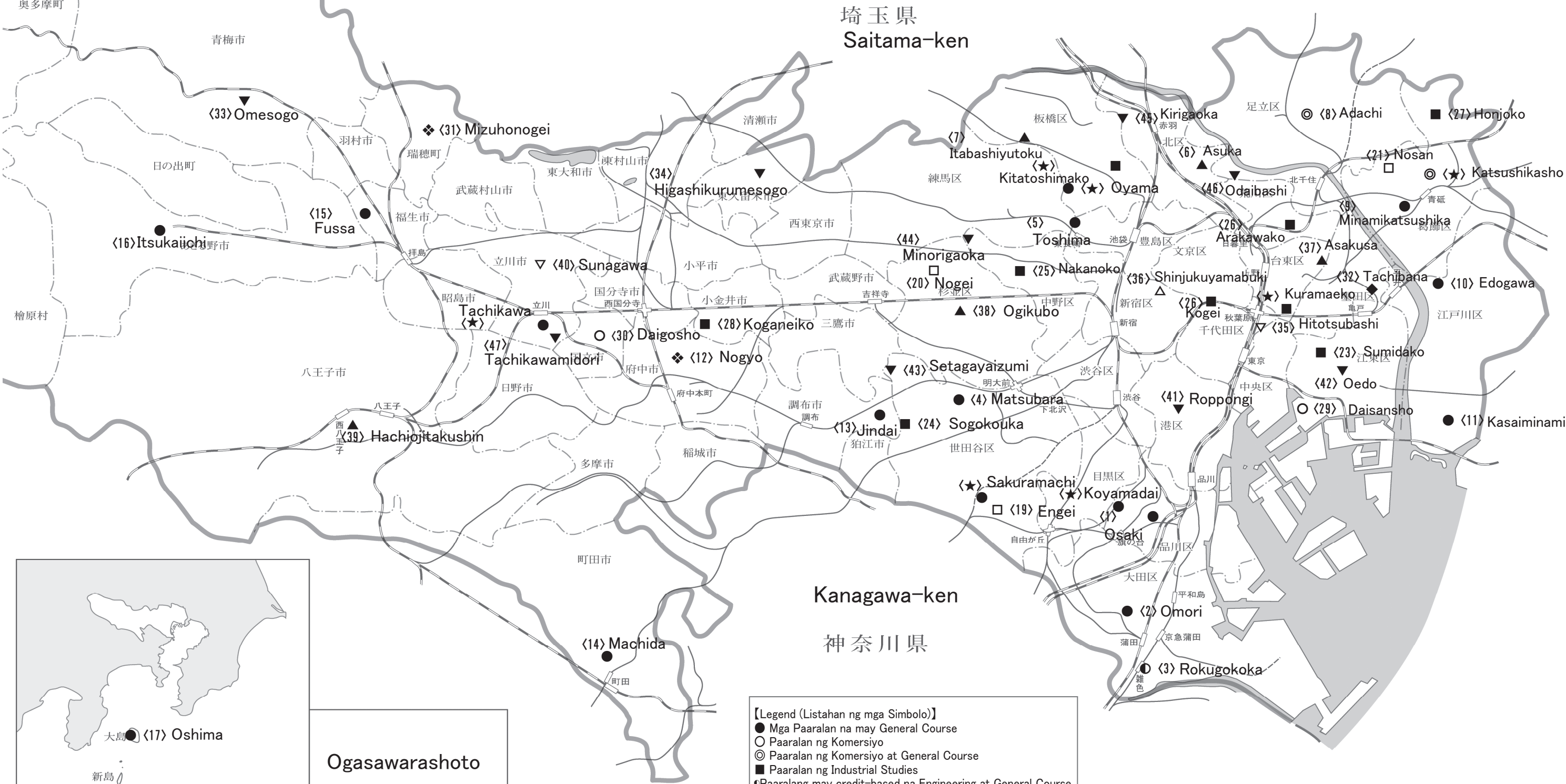
Bilang karagdagan sa credits na nakuha ko, pwede bang mag-transfer sa pamamagitan ng pagpasa sa exam katumbas ng high school (dating Daiken)?

【Sagot】 Ang bawat paaralan ay may kanya-kanyang panuntunan sa kung ang credits ay maaaring makuha o hindi para sa mga kursong naipasa, kaya magtanong sa paaralan kung saan ka nag-a-apply.



Layout ng mga Tokyo Metropolitan High School na may mga Part-Time / Correspondence Course (2026)

- \* 〈 〉numero ay tumutugma sa mga nasa “Listahan ng mga Tokyo Metropolitan High School na may mga Part-Time / Correspondence Course” sa pahina 20-27.
- \* Ang mga paaralang may markang ★ sa unahan ng pangalan ng paaralan ay hindi nakatakdang tumanggap ng aplikasyon para sa mga first year na mag-aaral sa taong 2026.



【Legend (Listahan ng mga Simbolo)】

- Mga Paaralan na may General Course
- Paaralan ng Komersiyo
- ◎ Paaralan ng Komersiyo at General Course
- Paaralan ng Industrial Studies
- ◐ Paaralang may credit-based na Engineering at General Course
- Paaralan ng Agrikultura
- ❖ Paaralan ng Agrikultura at General Course
- △ Paaralang may credit-based na Engineering, Impormasyon, at Correspondence Course
- ▽ Paaralang may credit-based General Course at Correspondence Course
- ▲ Paaralang may credit-based General Course
- ▼ Paaralang credit-based na Integrated Studies
- ◆ Paaralan ng Industrial Studies

Legend (Listahan ng mga Simbolo)

- Area ng City at Prefecture
- Espesyal na ward/lungsod/bayan/nayon
- JR lines
- Iba pang mga riles



# Listahan ng mga Tokyo Metropolitan High School na may mga Part-Time at Correspondence Course

●Ang mga icon sa kanan ng bawat paaralan ay nagpapahiwatig ng sumusunod.



⇒Homepage ng



⇒Grade System



⇒Credit System



⇒Kung matutugunan ang kondisyong itinakda ng bawat paaralan, pwede makapagtapos sa loob ng 3 taon

●Ang numero sa kaliwa ng paaralan ay tumutugma sa numero sa "Layout ng Metropolitan High Schools na may Part-Time at Correspondence Courses (2026)" sa pahina 18-19.

## ▽ Night Part-Time High Schools

(Nakalagay ang mga paaralang nakatakdang tumanggap ng aplikasyon para sa mga first year na mag-aaral sa taong

### ■Mga paaralang may General na kurso

<b>〈1〉 Osaki</b>	General		
<p>●2-1-7 Toyo-machi, Shinagawa-ku</p> <p>●TEL 03-3786-3355</p> <p>●4 min. lakad mula 「Togoshi-Koen」,Tokyu Oimachi Line.</p> <p>●12 min. lakad mula 「Togoshi」,Toei Asakusa Line</p> <p><a href="https://www.metro.ed.jp/osaki-h/">https://www.metro.ed.jp/osaki-h/</a></p>			




<b>〈2〉 Omori</b>	General		
<p>●2-2-1 Nishi-Kamata, Ota-ku</p> <p>●TEL 03-3753-3161</p> <p>●8 min. lakad mula 「Ikegami」,Tokyu Ikegami Line.</p> <p><a href="https://www.metro.ed.jp/omori-he/">https://www.metro.ed.jp/omori-he/</a></p>			



<b>〈3〉Rokugokoka</b>	General (Industrial Engineering)			
<p>●2-18-2, Higashi-Rokugo, Ota-ku</p> <p>●TEL 03-3737-6565</p> <p>●3 min. lakad mula 「Zoshiki」,Keihin Kyuko Line.</p> <p><a href="https://rokugokoka-h.metro.ed.jp/tei/teijisei.html">https://rokugokoka-h.metro.ed.jp/tei/teijisei.html</a></p>				



<b>〈4〉 Matsubara</b>	General		
<p>●4-3-5 Sakurajosui, Setagaya-ku</p> <p>●TEL 03-3303-5381</p> <p>●8 min. lakad mula 「Shimotakaido」, 6 min. lakad mula「Sakurajosui」, Keio Line.</p> <p><a href="https://www.metro.ed.jp/matsubara-he/">https://www.metro.ed.jp/matsubara-he/</a></p>			



<b>〈5〉 Toshima</b>	General		
<p>●4-9-21, Chihaya, Toshima-ku</p> <p>●TEL 03-3958-0121</p> <p>●7 min. lakad mula「Kotake Mukaiharu」, 8min. lakad mula「Sengawa」, Yurakucho Line・Fukutoshin Line.</p> <p>●12 min. lakad mula 「Ekoda」, Seibu Ikebukuro Line.</p> <p><a href="https://www.metro.ed.jp/toshima-he/">https://www.metro.ed.jp/toshima-he/</a></p>			

<b>〈6〉 Asuka</b>	General			
<p>●6-8-8 Oji, Kita-ku</p> <p>●TEL 03-3913-5071</p> <p>●14 min. lakad mula 「Oji」, JR Keihin-Tohoku Line.</p> <p>●10 min. lakad mula 「Oji-Kamiya」, Namboku Line.</p> <p><a href="https://www.metro.ed.jp/asuka-he/">https://www.metro.ed.jp/asuka-he/</a></p>				



<b>〈7〉Itabashi Yutoku</b>	General			
<p>●2-17-1, Tokumaru, Itabashi-ku</p> <p>●TEL 03-3937-6911</p> <p>●5 min. lakad mula 「Tobu Nerima 」, Tobu Tojo Line.</p>				
<p><a href="https://www.metro.ed.jp/itabashiyutoku-he/">https://www.metro.ed.jp/itabashiyutoku-he/</a></p>				



<b>〈8〉 Adachi</b>	General (Commerce)		
<p>●1-3-9 Chuo-honmachi, Adachi-ku</p> <p>●TEL 03-3889-2204</p> <p>●8 min. lakad mula 「Gotanno」,Tobu Skytree Line.</p>			
<p><a href="https://www.metro.ed.jp/adachi-he/">https://www.metro.ed.jp/adachi-he/</a></p>			




<b>〈9〉Minami Katsushika</b>	General		
<p>●6-4-1, Tateishi, Katsushika-ku</p> <p>●TEL 03-3691-8476</p> <p>●8 min. lakad mula 「Tateishi」, 10 min. lakad mula 「Aoto」, 10 min. lakad mula 「Ohana-jaya」, Keisei Line.</p>			
<p><a href="https://www.metro.ed.jp/minamikatsushika-he/">https://www.metro.ed.jp/minamikatsushika-he/</a></p>			




<b>〈10〉 Edogawa</b>	General		
<p>●2-38-1 Matsushima, Edogawa-ku</p> <p>●TEL 03-3651-0297</p> <p>●15 min. lakad mula 「Shinkoiwa」, JR Sobu Line.</p> <p>●2 min. lakad mula 「Edogawa KokoMae」 by Toei Bus mula 「Funabori」, Toei Shinjuku Line.</p>			
<p><a href="https://www.metro.ed.jp/edogawa-he/">https://www.metro.ed.jp/edogawa-he/</a></p>			




<b>〈11〉Kasai Minami</b>	General			
<p>●1-11-1 Minamikasai, Edogawa-ku</p> <p>●TEL 03-3687-4491</p> <p>●2 min. lakad mula 「Kasai Minamikoko Mae」 by Tozai bus mula「Kasai」, Tozai line.</p>				
<p><a href="https://www.metro.ed.jp/kasaiminami-he/">https://www.metro.ed.jp/kasaiminami-he/</a></p>				




<b>〈12〉 Nogyo</b>	General (Food Chemistry)		
<p>●1-10-2 Kotobuki-cho, Fuchu-shi</p> <p>●TEL 042-362-2211</p> <p>●5 min. lakad mula 「Fuchu」, Keio Line• 12 min. lakad mula 「Kita-fuchu」, JR Musashino Line.</p> <p>●1 min. lakad mula「Agricultural High School」 sakay ng bus mula「Kokubunji」, JR Chuo Line.</p>			
<p><a href="https://www.metro.ed.jp/nogyo-he/">https://www.metro.ed.jp/nogyo-he/</a></p>			

<b>〈13〉 Jindai</b>	General		
<p>●1-46-1 Wakaba-cho, Chofu-shi</p> <p>●TEL 03-3300-8261</p> <p>●7 min. lakad mula [Sengawa], Keio Line.</p>			
<p><a href="https://www.metro.ed.jp/jindai-he/">https://www.metro.ed.jp/jindai-he/</a></p>			

<b>〈14〉 Machida</b>	General			
<p>●4-25-3 Nakamachi, Machida-shi</p> <p>●TEL 042-722-2201</p> <p>●13 min. lakad mula 「Machida」, Odakyu Line.</p> <p>●15 min. lakd mula 「Machida」, JR Yokohama Line.</p>				
<p><a href="https://www.metro.ed.jp/machida-h/">https://www.metro.ed.jp/machida-h/</a></p>				




<b>〈15〉 Fussa</b>	General			
<ul style="list-style-type: none"> <li>● 2-11-3, Kitadaien, Fussa-shi</li> <li>● TEL 042-552-5601</li> <li>● 12 min. lakad mula「Fussa」, JR Ome Line.</li> </ul>				
<a href="https://www.metro.ed.jp/fussa-he/">https://www.metro.ed.jp/fussa-he/</a>				



<b>〈16〉 Itsukaichi</b>	General			
<ul style="list-style-type: none"> <li>● 894 Itsukaichi, Akiruno-shi</li> <li>● TEL 042-596-0176</li> <li>● 15 min. lakad mula「Musashi Itsukaichi」, JR Itsukaichi Line.</li> </ul>				
<a href="https://itsukaichi-h.metro.ed.jp/tei/index.html">https://itsukaichi-h.metro.ed.jp/tei/index.html</a>				




<b>〈17〉 Ohshima</b>	General			
<ul style="list-style-type: none"> <li>● 127 Yaenomizu, Motomachi, Oshima-cho</li> <li>● TEL 04992-2-1431</li> <li>● 105 min. by high-speed boat mula「Takeshiba,Tokyo」• 25 min. by plane mula Chofu-shi.</li> <li>● From Motomachi Port o Okada Port, sumakay sa Oshima Bus papunta「Oshima High School」.</li> </ul>				
<a href="https://www.metro.ed.jp/oshima-he/">https://www.metro.ed.jp/oshima-he/</a>				



<b>〈18〉 Hachijo</b>	General			
<ul style="list-style-type: none"> <li>● 3020 Ogago, Hachijo-cho</li> <li>● TEL 04996-2-1181</li> <li>● 55 min. by plane mula Haneda Airport. 10.5 hours by Tokai Steamship from Takeshiba Pier.</li> <li>● 5 min. by car from Hachijo Airport. 10 min. by car mula Sokodo Port.</li> </ul>				
<a href="https://www.metro.ed.jp/hachijo-he/">https://www.metro.ed.jp/hachijo-he/</a>				

## ■Paaralang may Agricultural Studies

<b>〈19〉 Engei</b>	Horticulture			
<ul style="list-style-type: none"> <li>● 5-38-1 Fukasawa, Setagaya-ku</li> <li>● TEL 03-3705-2154</li> <li>● 15 min. lakad mula「Todoroki」,Tokyu Oimachi Line.</li> <li>● 5min.lakad mula「Nippon Sport Science University Mae」, by Tokyu Bus mula「Sakura-shinmachi」,Tokyu Denentoshi Line.</li> </ul>				
<a href="https://www.metro.ed.jp/engei-he/">https://www.metro.ed.jp/engei-he/</a>				

<b>〈20〉 Nogei</b>	Agriculture			
<ul style="list-style-type: none"> <li>● 3-25-1 Imagawa, Sugunami-ku</li> <li>● TEL 03-3399-0191</li> <li>● 10 min. lakad mula「Kamiigusa」, Seibu Shinjuku Line.</li> <li>● 2 min. lakad mula「Nogei High School」 sakay ng bus mula「Ogikubo」 or 「Nishi Ogikubo」, JR Chuo Line.</li> </ul>				
<a href="https://www.metro.ed.jp/nogei-he/">https://www.metro.ed.jp/nogei-he/</a>				

<b>〈21〉 Nosan</b>	Agriculture			
<ul style="list-style-type: none"> <li>● 1-28-1 Nishikameari, Katsushika-ku</li> <li>● TEL 03-3602-2865</li> <li>● 15 min. lakad mula「Kameari」, the JR Joban Line.</li> <li>● 20 min. lakad mula「Ohanajaya」, Keisei Line.</li> </ul>				
<a href="https://www.metro.ed.jp/nosan-he/">https://www.metro.ed.jp/nosan-he/</a>				

<b>〈12〉 Nogyo</b>	Food Chemistry (General)			
Repost				
<ul style="list-style-type: none"> <li>● 1-10-2 Kotobuki-cho, Fuchu-shi</li> <li>● TEL 042-362-2211</li> <li>● 5 min. lakad mula「Fuchu」, Keio Lin• 12 min. lakad mula「Kita-fuchu」, JR Musashino Line.</li> <li>● 1 min. lakad mula「Nogyo High School」sakay ng bus mula「Kokubunji」, JR Chuo Line.</li> </ul>				
<a href="https://www.metro.ed.jp/nogyo-he/">https://www.metro.ed.jp/nogyo-he/</a>				

## ■Paaralang may Industrial Studies

**<22> Kogei**

Machine Craft, Art  
Craft, Interior Design,  
Graphic Arts

●1-3-9 Hongo, Bunkyo-ku

●TEL 03-3814-8755

●3 min. lakad mula 「Suidobashi」, JR Sobu Line.

●2 min. lakad mula 「Suidobashi」, Toei Mita Line.

<https://www.metro.ed.jp/kogei-he/>

**<23> Sumida Koka**

General Engineering  
(Mechanical, Electrical,  
Construction/Carpentry,  
Automotive)

●5-1-7 Morishita, Koto-ku

●TEL 03-3631-4928

●5 min. lakad mula 「Kikukawa」, Toei Shinjuku Line.

●15 min. lakad mula 「Kiyosumi-Shirakawa」, Toei Oedo Line・Tokyo Metro Hanzomon Line.

<https://www.metro.ed.jp/sumidakoka-he/>

**<3> Rokugo Koka**  
Repost

Industrial  
(General)

●2-18-2, Higashi-Rokugo, Ota-ku

●TEL 03-3737-6565

●3 min. lakad mula 「Zoshiki」, Keihin Kyuko Line.

<https://rokugokoka-h.metro.ed.jp/tei/teijisei.html>

**<24> Sogo Koka**

General Engineering  
(Automotive, Electrical,  
Architecture)

●9-25-1 Seijo, Setagaya-ku

●TEL 03-3483-0204

●15 min. lakad mula 「Seijogakuenmae」, Odakyu Line・5 min. lakad mula 「Senkawa Isakay ng bus

●1 min. lakad mula 「Chitose Karasuyama」, Keio Line・sakay ng bus 「Seijogakuen-mae」, Odakyu Line.

<https://www.metro.ed.jp/sogokoka-he/>

**<25> Nakano Koka**

General Technology  
(Machinery, Food  
Industry)

●3-5-5 Nogata, Nakano-ku

●TEL 03-3385-7445

●7 min. lakad mula 「Nogata」, Seibu Shinjuku Line.

●5 min. lakad mula 「Nokata Ekimae」 sakay ng bus mula 「Nakano」, JR Chuo Line.

<https://www.metro.ed.jp/nakanokoka-he/>

**<26> Arakawa Koka**

Electrical  
Electronics

●6-42-1 Minami-Senju, Arakawa-ku

●TEL 03-3802-1178

●12 min. lakad mula 「Minami Senju」, JR Joban Line, Hibiya Line, Tsukuba Express.

●12 min. lakad mula 「Minowa (bridge)」, Hibiya Line, Toden Arakawa Line・10 min. lakad mula 「Senju Ohashi」, Keisei Line.

<https://www.metro.ed.jp/arakawakoka-he/>

**<27> Honjo Koka**

General Engineering  
(Mechanical, Electrical,  
Electronics)

●4-21-1 Minamimizumoto, Katsushika-ku

●TEL 03-3607-4500

●15 min. lakad mula 「Kanamachi」, JR Joban Line・16 min. lakad mula 「Kanamachi」, Keisei Line.

●3 min. lakad mula 「Katsushika Sogo High School」 (Kan-62) mula 「Kanamachi Station North Exit」, JR Joban Line.

<https://www.metro.ed.jp/honjokoka-he/>

**<28> Koganei Koka**

Mechanical  
Engineering,  
Electrical, Electronics

●6-8-9 Honcho, Koganei-shi

●TEL 042-381-4141


●8 min. lakad mula 「Musashi-Koganei」, JR Chuo Line.


<https://www.metro.ed.jp/koganeikoka-he/>






## ■Paaralang may Commercial Studies

<b>&lt;29&gt;Daisan Shogyo</b>	Commerce		
<p>●3-3-1, Etchujima, Koto-ku</p> <p>●TEL 03-3641-0380</p> <p>●8 min. lakad mula 「Etchujima」, JR Keiyo Line • 15 min. lakad mula 「Monzennakacho」, Tozai Line / Toei Oedo Line • 15 min. lakad mula 「Toyosu」, Yurakucho Line.</p> <p>●1 min. lakad mula 「Toritsu Sansho Mae」 sakay ng bus mula 「Toyosu」, Tozai Line • Toei Oedo Line 「Monzennakacho」, Yurakucho Line.</p> <p><a href="https://www.metro.ed.jp/daisansyogyo-he/">https://www.metro.ed.jp/daisansyogyo-he/</a></p>			




<b>&lt;8&gt; Adachi</b>	Commerce (General)		
Repost			
<p>●1-3-9, Chuohonmachi, Adachi-ku</p> <p>●TEL 03-3889-2204</p> <p>●8 min. lakad mula 「Gotanno」, Tobu Skytree Line.</p> <p><a href="https://www.metro.ed.jp/adachi-he/">https://www.metro.ed.jp/adachi-he/</a></p>			

<b>&lt;30&gt;Daigo Shogyo</b>	Commerce		
<p>●3-4 Naka, Kunitachi-shi</p> <p>●TEL 042-572-0132</p> <p>●18 min. walk from 「Kunitachi」, JR Chuo Line.</p> <p>●16 min. lakad mula 「Yaho」•「Yagawa」, JR Nambu Line.</p> <p><a href="https://www.metro.ed.jp/daigosyogyo-he/index.html">https://www.metro.ed.jp/daigosyogyo-he/index.html</a></p>			




## ■Paaralang may pinagsamang kurso




<b>&lt;31&gt;Mizuho Noge</b>	General / Agriculture			
<p>●2027 Ishibata, Mizuho-cho</p> <p>●TEL 042-557-0142</p> <p>●20 min. lakad mula 「Hakonegasaki」, JR Hachiko Line.</p> <p><a href="https://www.metro.ed.jp/mizuhonoge-he/">https://www.metro.ed.jp/mizuhonoge-he/</a></p>				

## ■Paaralang may pang-industriyang departamento

<b>&lt;32&gt; Tachibana</b>	Industry			
<p>●4-29-7 Tachibana, Sumida-ku</p> <p>●TEL 03-3617-8311</p> <p>●3 min. lakad mula 「Higashi Azuma」, Tobu Kameido Line.</p> <p>●12 min. lakad mula 「Hirai」, JR Sobu Line.</p> <p><a href="https://www.metro.ed.jp/tachibana-he/">https://www.metro.ed.jp/tachibana-he/</a></p>				




## ■Paaralang may General Studies




<b>&lt;33&gt;Ome Sogo</b>	Integrated Studies			
<p>●1-60-1 Katsunuma, Ome-shi</p> <p>●TEL 0428-22-7604</p> <p>●3 min. lakad mula 「Higashi Ome」, JR Ome Line.</p> <p><a href="https://www.metro.ed.jp/ome-sogo-he/">https://www.metro.ed.jp/ome-sogo-he/</a></p>				




<b>&lt;34&gt;Higashikurume Sogo</b>	Integrated Studies			
<p>●5-8-46 Saiwai-cho, Higashikurume-shi</p> <p>●TEL 042-471-2510</p> <p>●15 min. lakad mula 「Kiyose」• 18 min. lakad mula 「Higashikurume」, Seibu-Ikebukuro Line.</p> <p><a href="https://www.metro.ed.jp/higashikurumesogo-h/">https://www.metro.ed.jp/higashikurumesogo-h/</a></p>				








## ▽ Mga Night Part-Time High School




<b>〈35〉 Hitotsubashi</b>	General Course			
<ul style="list-style-type: none"> <li>● 1-12-13 Higashi-Kanda, Chiyoda-ku</li> <li>● TEL 03 - 3862 - 6061</li> <li>● 3 min. lakad mula「Bakurocho」• 7 min. lakad mula「Asakusabashi」, JR Sobu Line.</li> <li>● 8 min. lakad mula「Higashi-Nihonbashi」, Toei Asakusa Line• 4 min. lakad mula「Bakuro-Yokoyama」, Toei Shinjuku Line.</li> </ul>				
<a href="https://www.metro.ed.jp/hitotsubashi-he/">https://www.metro.ed.jp/hitotsubashi-he/</a>				

<b>〈36〉Shinjuku Yamabuki</b>	General Course, Information Science			
<ul style="list-style-type: none"> <li>● 81 Yamabuki-cho, Shinjuku-ku</li> <li>● TEL 03 - 5261 - 9771</li> <li>● 10 min. lakad mula「Waseda」「Kagurazaka」, Tozai line • 「Edogawabashi」, Yurakucho line.</li> <li>● 15 min. lakad mula「Ushigome Yanagicho」, Toei Oedo Line• 15 min. lakad mula「Waseda」, Toden Arakawa Line.</li> </ul>				
<a href="https://www.metro.ed.jp/shinjukuyamabuki-h/">https://www.metro.ed.jp/shinjukuyamabuki-h/</a>				




<b>〈37〉 Asakusa</b>	General Course			
<ul style="list-style-type: none"> <li>● 1-8-13 Imado, Taito-ku</li> <li>● TEL 03 - 3874 - 3182</li> <li>● 10 min. lakad mula「Asakusa」, Ginza Line• Tobu Skytree Line</li> <li>● 15 min. lakad mula「Asakusa」, Toei Asakusa Line</li> </ul>				
<a href="https://www.metro.ed.jp/asakusa-he/">https://www.metro.ed.jp/asakusa-he/</a>				




<b>〈38〉 Ogikubo</b>	General Course			
<ul style="list-style-type: none"> <li>● 5-7-20 Ogikubo, Suginami-ku</li> <li>● TEL 03 - 3392 - 6436</li> <li>● 5 min. lakad mula「Ogikubo」, JR Chuo line, Sobu line, Tozai line, Marunouchi line</li> </ul>				
<a href="https://www.metro.ed.jp/ogikubo-he/">https://www.metro.ed.jp/ogikubo-he/</a>				

<b>〈39〉Hachioji-Takushin</b>	General Course			
<ul style="list-style-type: none"> <li>● 3-25-1 Daimachi, Hachioji-shi</li> <li>● TEL 042 - 622 - 7563</li> <li>● 8 min. lakad mula「Nishi Hachioji」, JR Chuo Line.</li> </ul>				
<a href="https://www.metro.ed.jp/hachiojitakushin-he/">https://www.metro.ed.jp/hachiojitakushin-he/</a>				




<b>〈40〉 Sunagawa</b>	General Course			
<ul style="list-style-type: none"> <li>● 935-4 Izumi-cho, Tachikawa-shi</li> <li>● TEL 042 - 537 - 4982</li> <li>● 3 min. lakad mula「Izumi Taiikukan」, Tama Monorail.</li> </ul>				
<a href="https://www.metro.ed.jp/sunagawa-he/">https://www.metro.ed.jp/sunagawa-he/</a>				




## ▽Challenge Schools




<b>〈41〉 Roppongi</b>	General Studies			
<p>●6-16-36 Roppongi, Minato-ku ●TEL 03-5411-7327</p>				
<p>●7 min. lakad mula 「Roppongi」, Hibiya Line.</p>				
<p>●9 min. lakad mula 「Azabu-juban」, Namboku Line・8 min. lakad mula 「Azabu-juban」, Toei Oedo Line.</p>				
<p><a href="https://www.metro.ed.jp/roppongi-he/">https://www.metro.ed.jp/roppongi-he/</a></p>				




<b>〈42〉 Oedo</b>	General Studies			
<p>●3-2-11 Sengoku, Koto-ku ●TEL 03-5606-9500</p>				
<p>●13 min. lakad mula 「Sumiyoshi」, Toei Shinjuku Line o Hanzomon Line・18 min. lakad mula 「Toyochō」, Tozai Line.</p>				
<p>●3 min. lakad mula 「Senda」 sakay ng bus mula 「Toyochō」, Tozai Line・「Sumiyoshi」, Toei Shinjuku Line・Hanzomon Line・「Kinshicho」, JR Sobu Line.</p>				
<p><a href="https://www.metro.ed.jp/oedo-he/">https://www.metro.ed.jp/oedo-he/</a></p>				

<b>〈43〉 Setagaya Izumi</b>	General Studies			
<p>●9-22-1, Kitakarasuyama, Setagaya-ku ●TEL 03-3300-6131</p>				
<p>●15 min. lakad mula 「Chitose Karasuyama」, Keio Line.</p>				
<p>●5 min. lakad mula 「Showa University Hospital」, 「Tokiwabashi」 sakay ng bus mula 「Kichijoji」, JR Chuo Line.</p>				
<p><a href="https://www.metro.ed.jp/setagayaizumi-he/">https://www.metro.ed.jp/setagayaizumi-he/</a></p>				



<b>〈44〉 Minorigaoka</b>	General Studies			
<p>●5-11 Kamisaginomiya, Nakano-ku 1 ●TEL 03-3970-8655</p>				
<p>●7 min. lakad mula 「Shimoigusa」, Seibu-Shinjuku Line.</p>				
<p>●15 min. lakad mula 「Fujimidai」, Seibu-Ikebukuro Line.</p>				
<p><a href="https://www.metro.ed.jp/minorigaoka-he/">https://www.metro.ed.jp/minorigaoka-he/</a></p>				




<b>〈45〉 Kirigaoka</b>	General Studies			
<p>●3-5-22 Akabane-kita, Kita-ku ●TEL 03-3906-2173</p>				
<p>●8 min. lakad from 「Kita-Akabane」, JR Saikyo Line.</p>				
<p>●15 min. lakad mula 「Shimura-sakaue」, Toei Mita Line.</p>				
<p><a href="https://www.metro.ed.jp/kirigaoka-he/">https://www.metro.ed.jp/kirigaoka-he/</a></p>				




<b>〈46〉 Odaibashi</b>	General Studies			
<p>●2-1-31 Kodai, Adachi-ku ●TEL 03-3913-1111</p>				
<p>●1 min. lakad mula 「Kodai-bashi」 sakay ng bus mula 「Tabata」, JR Yamanote Line・Keihin-Tohoku Line.</p>				
<p>●7 min. lakad mula 「Odai」, Toden Arakawa Line.</p>				
<p><a href="https://www.metro.ed.jp/odaibashi-he/">https://www.metro.ed.jp/odaibashi-he/</a></p>				

<b>〈47〉 Tachikawa Midori</b>	General Studies			
<p>●6-3-1 Nishiki-cho, Tachikawa-shi ●TEL 070-3350-2893</p>				
<p>●12 min. lakad mula 「Tachikawa」, JR Chuo Line, 12 min. lakad mula 「Nishi-Kunitachi」, JR Nambu Line. □</p>				
<p>●19 min. lakad mula 「Tachikawa Minami」, Tama Monorail.</p>				
<p><a href="https://www.metro.ed.jp/tachikawa-challenge-he/">https://www.metro.ed.jp/tachikawa-challenge-he/</a></p>				

## ▽Correspondence Schools

<b>&lt;35&gt;</b> Repost	<b>Hitotsubashi</b>	General Course	  
● 1-12-13 Higashi-Kanda, Chiyoda-ku ● TEL 03-3862-6061			
● 3 min. lakad mula「Bakurocho」• 7 min. lakad mula「Asakusabashi」, JR Sobu Line.			
● 8 min. lakad mula「Higashi-Nihonbashi」, Toei Asakusa Line• 4 min. lakad mula「Bakuro-Yokoyama」, Toei Shinjuku Line.			
<a href="https://www.metro.ed.jp/hitotsubashi-hc/">https://www.metro.ed.jp/hitotsubashi-hc/</a>			

<b>&lt;40&gt;</b> Repost	<b>Sunagawa</b>	General Course	  
● 935-4 Izumi-cho, Tachikawa-shi ● TEL 042-537-4982			
● 3 min. lakad mula「Izumi Taiikukan」, Tama Monorail.			
<a href="https://www.metro.ed.jp/sunagawa-hc/">https://www.metro.ed.jp/sunagawa-hc/</a>			

<b>&lt;36&gt;</b> Repost	<b>Shinjuku Yamabuki</b>	General Course	  
● 81 Yamabuki-cho, Shinjuku-ku ● TEL 03-5261-9771			
● 10 min. lakad mula「Waseda」「Kagurazaka」, Tozai line • 「Edogawabashi」, Yurakucho line.			
● 15 min. lakad mula「Ushigome Yanagicho」, Toei Oedo Line• 15 min. lakad mula「Waseda」, Toden Arakawa Line.			
<a href="https://www.metro.ed.jp/shinjukuyamabuki-h/">https://www.metro.ed.jp/shinjukuyamabuki-h/</a>			

\*Sumangguni sa pahina 7 para sa mga detalye tungkol sa web learning course.

<p><b>Listahan ng private high schools na may mga part-time at correspondence course</b></p>
--

Kurso	Pangalan ng Paaralan	Telepono	Address
Part-time course	Kokushikan Senior High School	03-5481-5827	4-33-1 Wakabayashi, Setagaya-ku
	Sundai Gakuen Senior High	03-3913-5735	6-1-10 Oji, Kita-ku
	Chuo University High School	03-3814-5275	1-13-27 Kasuga, Bunkyo-ku
Correspondence course	Ohara Gakuen Misora High	03-3237-3141	2-42 Kanda Jinbocho, Chiyoda-ku
	NHK Gakuen High School	042-573-8111	2-36-2 Fujimidai, Kunitachi-shi
	Kagaku Gijutsu Gakuen High	03-5494-7711	1-11-1 Seijo, Setagaya-ku
	Kitatoshima High School	03-3895-3051	6-34-24 Higashiogu, Arakawa-ku
	St. Paul High School	042-651-3893	2727 Shimoongatamachi, Hachioji-
	Tokai University Bosei Senior High School	03-3467-8111	2-10-7 Tomigaya, Shibuya-ku
	Meguro Nihon University High School	03-3492-3388	1-6-15 Meguro, Meguro-ku
	Risshisha High School	03-5608-1033	2-9-6 Taihei, Sumida-ku

Para sa mga gustong malaman ang mga detalye tungkol sa Tokyo Metropolitan High Schools, mangyaring tingnan din ang mga sumusunod na website:

(1) PR website “#だから都立高 (PROJECT TORITSU)”



<https://www.toritsuko.metro.tokyo.lg.jp>

(2) PR video para sa halina ng Tokyo Metropolitan Schools “まなびゅ〜”

都立学校魅力PR動画  
まなびゅ〜

魅力発見

都立学校の魅力が詰まった動画を配信しています。動画では生徒が感じる学校の魅力ポイントを紹介しています。気になった学校があれば、ぜひ説明会や見学会にご参加ください！ ※動画は随時更新。

動画の配信はこちら ↓

東京都公式動画チャンネル

動画リンク集はこちら ↓

東京都教育委員会  
Tokyo Metropolitan Board of Education

(3) “Para sa lahat ng gustong mag-enroll sa mga Tokyo Metropolitan High School sa 2026”

“Para sa lahat ng gustong mag-enroll sa mga Tokyo Metropolitan High School sa 2025” (Inisyu noong Hulyo 2025)

Nag-post kami ng impormasyon na makakatulong para sa mga nagbabalak mag-aral sa part-time at correspondence course, tulad ng sistema ng entrance exam at mga uri ng metropolitan high school. Mangyaring basahin din ang mga ito kasama ang dokumentong ito.

Bukod dito, ipo-post namin ang detalyadong impormasyon tungkol sa entrance exam para sa bawat metropolitan high school sa “Impormasyon tungkol sa Admission sa Tokyo Metropolitan High School sa 2026” na inaasahang mai-iisyu sa unang bahagi ng Nobyembre.

## Konsultasyon tungkol sa entrance exam at pagsulong sa metropolitan high school

### ○ Tokyo Education Consultation Center

Ang Tokyo Metropolitan Educational Counseling Center ay nagbibigay ng mga serbisyo sa konsultasyon para sa mga mag-aaral na gustong pumasok o magsulong sa high school, gayundin para sa mga hindi pumapasok sa paaralan o nasa mahinang katayuan sa akademya. Mangyaring samantalahin ang serbisyong ito.

#### **Pagsulong sa High School, sa Career, at Pagpapayo sa Admission Tel 03 (3360) 4175**

Weekdays mula 9 a.m. hanggang 9 p.m.

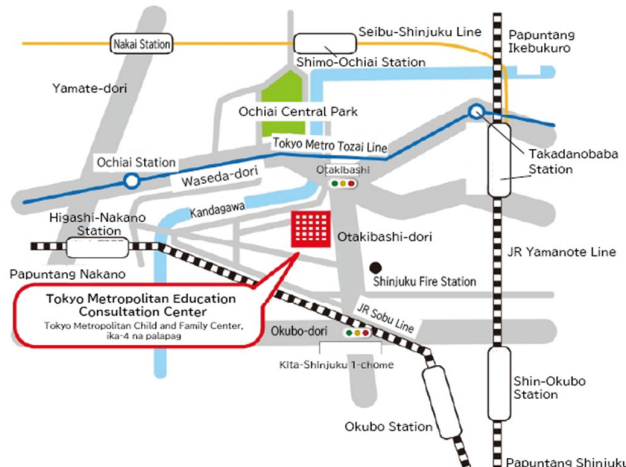
Sabado, Linggo at pista opisyal mula 9:00 a.m. hanggang 5:00 p.m.

(Maliban sa mga saradong araw at mga pista opisyal sa year-end at New year.)

#### **Konsultasyon sa pangkalahatang edukasyon/Tokyo Bullying Consultation Hotline Tel. 0120 (53) 8288**

Available 24 oras

※ Ang konsultasyon ay maaaring gawin nang personal. Tumawag bago bumisita.



〒169-0074

4-6-1 Kita-Shinjuku, Shinjuku-ku, Tokyo

(Tokyo Metropolitan Children and Family Center 4F)

<https://e-sodan.metro.tokyo.lg.jp/>

<Access>

JR Chuo/Sobu Line (titigil sa bawat istasyon)

「Okubo Station」 13min. mula sa North exit

「Higashi-Nakano Station」 11min. mula East exit

Tokyo Metro Tozai Line

「Ochiai Station」 10 mi. mula sa Exit 3

Seibu Shinjuku Line

「Shimo-Ochiai Station」 12 minutong lakad

JR Yamanote Line

「Takadanobaba Station」 15min. mula sa Waseda Exit

### ○ Tokyo Metropolitan High School Entrance Exam. Consultation Corner

Tumatanggap ng mga konsultasyon tungkol sa entrance exam, paglipat ng paaralan, at transfer.

Bukas ng 9 a.m.~5 p.m. Lunes~Biyernes (maliban sa pista opisyal, year-end at Bagong Taon)

Tel. 03-5320-6755 (direct line)

※Available din ang mga personal na konsultasyon. Huwag mag-atubiling makipag-ugnayan sa amin.

163-8001 Tokyo Metropolitan Government 2nd Main Building, 15F

2-8-1 Nishi-Shinjuku, Shinjuku-ku, Tokyo

Issued October 2025

Tokyo Metropolitan Board of  
Education Print Registration  
2025 No. 59

Edited and Published by High School Education Division Department of Metropolitan  
School Education, Tokyo Metropolitan Government  
163-8001 2-8-1 Nishi-Shinjuku, Shinjuku-ku, Tokyo

Tel. 03 (5320) 6742

Printing & Bookbinding: Makoto Printing Co.

# 定 時 制 ・ 通 信 制 課 程 で 学 ぼう と す る 皆 さ ん へ

高校は、学習する時間帯などによって、全日制、定時制、通信制の三つの課程に分類されます。

高校の卒業資格としては、どの課程を卒業しても全て同じです。

現在、皆さんと同じ世代の方々が、都立高校の定時制課程や通信制課程で、将来への希望に燃えながら、明るく楽しい高校生活を送っています。また、既に社会人として活躍している方々も、新たに高校の卒業資格を取得しようと頑張っています。

東京都では、できるだけ多くの方々が高校で勉強する機会を持つことができるよう、定時制課程、通信制課程の高校を設置しています。

この入学案内が、進路を決定する際の手引として皆さんのお役に立つことができれば幸いです。

## 問 合 せ 先

### 【 都立高校の入試や進学等に関する相談 】

#### ・ 都立高校入試相談コーナー

電話 03(5320)6755

月曜日から金曜日まで（祝日・年末年始を除く。） 午前9時から午後5時まで

〒163-8001 東京都新宿区西新宿二丁目8番1号（都庁第二本庁舎15階）

#### ・ 東京都教育相談センター 高校進級・進路・入学相談

電話 03(3360)4175

平日 午前9時から午後9時まで

土・日・祝日 午前9時から午後5時まで

（閉庁日・年末年始を除く。）

〒169-0074 東京都新宿区北新宿四丁目6番1号（東京都子供家庭総合センター4階）

# 目 次

## 定時制課程

1	学校選びに当たって	1
2	学費はどのくらいかかるか	2
3	授業内容や卒業資格はどのようなになっているか	3
4	授業時間はどのようなになっているか	4
5	部活動にはどのようなものがあるか	4
6	応募資格や出願方法はどのようなになっているか	5
7	単位制高校について	6

## 通信制課程

1	通信制課程で学ぶに当たって	7
2	学費はどのくらいかかるか	8
3	授業内容や卒業資格はどのようなになっているか	9
4	部活動にはどのようなものがあるか	10
5	応募資格や出願方法はどのようなになっているか	10

## 理解を深めるために

1	学校生活の様子	12
2	都立高校（定時制・通信制課程）への転学・編入学について	14
3	よくあるお問合せ	16

## 定時制・通信制課程を設置している学校

都立高校定時制・通信制課程設置校の配置図	18
都立高校定時制・通信制課程設置校一覧	20
夜間定時制高校	20
昼夜間定時制高校、チャレンジスクール	25
通信制高校	27
私立高校定時制・通信制課程設置校一覧	28



ていじせい つうしんせい か てい せつ ち こうこう しゅるい  
定時制・通信制課程を設置する高校の種類

がっこうめい まえ じふし がっこう れい わ なん ど だい がくねんせい と ほ しゅう おこな よてい  
※学校名の前に★印がある学校は、令和8年度、第1学年生徒の募集は行わない予定です。

課程	学科名	学校名	一覧該当ページ
定時制	学年制	普通科	大崎、★小山台、大森、★桜町、松原、豊島、★大山、足立、南葛、★葛飾商業、江戸川、葛西、南、★立川、農業、神代、町田、福生、五日市、大島、八丈
		農業	園芸、農芸、農産、農業
		工業	工芸、★蔵前工科、墨田工科、総合工科、中野工科、荒川工科、★北豊島工科、本所工科、小金井工科
		商業	第三商業、足立、★葛飾商業、第五商業
		併合科	瑞穂農芸（普通・農業）
		産業	橘
	単位制	普通科	六郷工科、飛鳥、板橋有徳
		工業	六郷工科
		総合学科	青梅総合、東久留米総合
	単位制	普通科	一橋、新宿山吹、浅草、狹達、八王子拓真、砂川
		情報	新宿山吹
		総合学科（チャレンジスクール）	六本木、大江戸、世田谷泉、総ヶ丘、桐ヶ丘、小台橋、立川緑
		普通科	一橋、新宿山吹、砂川
通信制	普通科	一橋、新宿山吹、砂川	27ページ

# ていじせいかに 定時制課程

## ていじせいかに 定時制課程とは、

や かん た さだ し かんたい じゅぎょう おこな かに しゅうぎょうねんげん ねん い じょう  
夜間、その他定められた時間帯に授業を行う課程のことで、修業年限は3年以上です。

- とりつこうこうていじせいかにには、や かん まな がっこう ひる ま まな がっこう しゅうぎょう じ かん  
いては、「4 授業時間はどのようになっているか」を参照。
- とりつこうこうていじせいかにには、1 ねんごとに定められた単位を修得すると次の学年に進級でき、4 年  
(一部は3年)を修了すると卒業できる「学年制」の学校と、学年の区別がなく、卒業までに  
決められた単位数を修得すれば卒業できる「単位制」の学校とがあります。
- とりつこうこうていじせいかにでは、しゅうぎょうねんげん 4 ねんとする学校が多いですが、一部の学校では、高等学  
校卒業程度認定試験の合格科目や、昼夜間定時制高校における他部の科目の履修による単位認定  
等の方法により、3 年で卒業する道が開かれています。3 年で卒業できる学校については、「都立  
高校定時制・通信制課程設置校一覧」(20～27 ページ)を参照してください。  
※高校によって内容が異なりますので、詳しくは各高校へ直接お問い合わせください。
- はたら きながら学ぶ生徒は、勤労学生として所得税の控除を受けられる場合があります。

## 1 がっこうえら ちが 学校選びに当たって

がっこうえら ちが  
学校選びに当たっては、い かのことに留意しましょう。

### (1) 各学校の特色を十分理解して学校を選ぶ

ていじせいこうこうには、ふつう せんもんがっこう (のうぎょう・こうぎょう・しょうぎょう・じょうほう・へいごう・さんぎょう およ ざうこうがっこう がっこう  
があります。また、ひる ま まな がっこう ちが、夜間に学ぶ学校もあり、単位の修得方法によって学年  
制、単位制という違いもあります。

さまざま タイプの学校がある中で、自分合った学校を選ぶためには、事前にどのような学校か、十分確認  
し、理解しておくことが大切です。

### (2) 自分の適性・能力・進路・学習環境などをよく考えて学校や学科を選ぶ

たとえば、だいがく だんき だいがく へんの進学を かんが せんもんがっこう へん ちが、普通科の高校を選ぶことも良いでしょう。また、専門の知  
識・技能を身に付け、一日でも早く社会で活躍するためには、せんもんがっこう へん ちが、専門学科の高校が適しているでしょう。も  
ちろん、専門学科の高校から大学への進学も可能です。さらに、はたら きながら学ぶためには、勤務地と学校の  
場所を かんが がっこう えら ちが、必要です。

\* てんきん た じじょう つうがく へん ちが、転勤その他の事情で通学することが困難になった場合、すぐに中途退学などの進路変更をしないで、  
たんじん せんせい やこの 入学案内の表紙の裏に記載している、都立高校入試相談コーナー又は東京都教育  
相談センターに御相談ください。最善の道を見つけましょう。

## 2 学費はどのくらいかかるか

### (1) 授業料 (学年制：年額 32,400円、単位制：1単位当たり 1,740円)

平成26年度入学生から、**高等学校等就学支援金制度**（以下「就学支援金」といいます。）が導入されました。就学支援金は、保護者等の「区市町村民税の課税標準額×6%—区市町村民税の調整控除の額」が30万4,200円（年収目安約910万円）未満の世帯が対象で、認定された場合、学校に就学支援金を支給することで、生徒の授業料が無料になる制度です。手続を行わない場合、授業料を御負担いただくことになります。

また、令和7年度は、国の制度である**高校生等臨時支援制度**（以下「臨時支援金」といいます。）が導入され、所得制限により就学支援金の適用外となった生徒についても、臨時支援金の申請により授業料が無料となりました。令和8年度以降については、国がいわゆる「高校授業料の無償化」を検討しています。

なお、標準修業年限（48月）を超えて在学している方は、就学支援金の対象になりません。標準修業年限を超えて在学し、過去に中途退学をしたことがある方は、**学び直し支援金制度**により、卒業までに必要な在学期間のうち、最長24か月、就学支援金と同様の支援を受けられる場合があります。

### (2) 学校徴収金

授業料のほかに、各学校で定められた**学校徴収金**を納入していただきます。学校徴収金には、授業や校外学習等の学校教育活動に必要な経費のうち、生徒・保護者が負担する教材費などの経費（積立金）、生徒会活動に必要な経費（生徒会費）やPTA会費などがあります。各学校が定めた金額を、指定された方法により納入してください。

### (3) 奨学のための給付金(奨学給付金)

高校生が安心して教育を受けられるよう、学校徴収金等の授業料以外の教育費負担を軽減するため、次のアからウまでの全ての要件を満たしている保護者を対象に、返済不要の給付金を給付します。

ア 高等学校等就学支援金又は学び直し支援金の受給資格を有する高校生がいること。

イ 生活保護受給世帯又は都道府県民税所得割及び区市町村民税所得割が非課税（0円）（家計が急変した場合も含む。）の世帯であること。

ウ 保護者が都内に住所を有していること。

### (4) 給付型奨学金

平成29年度から、学校の多様な教育活動にかかる経費等を、保護者の代わりに都が負担する都独自の現物給付方式の**奨学金制度**が導入されました。具体的な対象経費については学校によって異なります。生徒・保護者への現金給付は原則としてありません。

### (5) その他

働きながら学ぶ方等は、教科書の購入代金について補助金を受けられる場合があります。また、経済的理由で修学が困難である場合、奨学資金の貸付制度（東京都育英資金）を利用できる可能性があります。

※ 上記（1）～（5）に関する申請方法等の詳細は、入学した学校の経営企画室にお問い合わせください。

## (6) 主な支援金制度の比較

制度	就学支援金		奨学のための給付金		給付型奨学金
対象経費	授業料		授業料以外の教育費の一部		学校が定める教育活動へ参加するための経費
対象世帯	区市町村民税の課税標準額×6%－区市町村民税の調整控除の額が304,200円未満の世帯 (年収約910万円未満) ※ 所得超過の場合は都の減免制度により授業料免除		生活保護受給世帯並びに都道府県民税所得割及び区市町村民税所得割が非課税(家計が急変した場合も含む。)の世帯 (年収約270万円未満)		生活保護受給世帯並びに都道府県民税所得割及び区市町村民税所得割額を合算した額が85,500円未満の世帯(家計が急変した場合も含む。) (年収約350万円未満)
支給金額	学年制	月額2,700円	生活保護受給世帯	32,300円	生活保護受給世帯並びに都道府県民税所得割及び区市町村民税所得割が非課税の世帯 上限50,000円
	単位制	1単位につき1,740円	非課税世帯	143,700円	都道府県民税所得割額及び区市町村民税所得割額を合算した額が85,500円未満の世帯 上限30,000円

※ 令和7年度現在のものであり、対象世帯や支給金額が変更になる可能性があります。

## 3 授業内容や卒業資格はどのようになっているか

### (1) 授業内容

各学校においては、国語、地理歴史、公民、数学、理科、外国語などの各学科に共通する各教科・科目を主として学習します。専門学科においては、各学科に共通する各教科・科目のほかに農業、工業、商業など、それぞれ主として専門学科において開設される各教科・科目を学習します。

また、総合学科の高校では、各学科に共通する各教科・科目と主として専門学科に開設される各教科・科目の両方から科目を選択し、総合的に学習できます。

### (2) 卒業資格

ア 3年以上在籍する。

イ 必修科目を全て履修し、74単位以上を修得する。

ウ 特別活動の成果がその目標からみて満足できると認められる。

※ 高校によって内容に若干の差異があるので、詳しくは各高校へ直接お問い合わせください。全日制課程と卒業資格等の違いはありません。

## 4 授業時間はどのようなになっているか

### (1) 夜間の定時制課程

午後5時30分頃から午後9時頃までの、1日4時間授業です（給食の時間は、始業前又は第1時限終了後に設定している学校がほとんどです。）。なお、単位制高校の六郷工科高校、飛鳥高校、青梅総合高校及び東久留米総合高校では、午後3時45分頃からの1日6時間授業を受けることもできます。

### (2) 三部制を採る単位制の定時制課程

（一橋、浅草、荻窪、八王子拓真、砂川、六本木、大江戸、世田谷泉、穂ヶ丘、桐ヶ丘、小台橋、立川緑）

部	授業時間（例）
1部	午前8時50分～午後0時30分
2部	午後1時15分～午後4時55分
3部	午後5時20分～午後9時05分

※ 「1部」に在籍する生徒が「2部」の授業の一部を履修するなどの「他部履修」も可能です。  
※ 左記は一例です。  
授業時間帯は、学校によって若干異なります。

### (3) 四部制を採る単位制の定時制課程（新宿山吹）

部	授業時間
1部（普通科）	午前 8 時40分～午後0時20分
2部（普通科・情報科）	午前10時40分～午後2時50分
3部（普通科）	午後 1 時10分～午後4時50分
4部（普通科・情報科）	午後 5 時20分～午後9時10分

※ 「1部」に在籍する生徒が「2部」の授業の一部を履修するなどの「他部履修」も可能です。

## 5 部活動にはどのようなものがあるか

部活動は、放課後等に希望する者同士で活動します。以下に主なものを挙げました。部活動を通して友情を深め、高校生活の良い思い出を作りましょう。また、定時制・通信制生徒のための「東京都立高等学校定時制通信制課程芸術祭」、「東京都立高等学校定時制通信制生徒生活体験発表会」、「東京都立高等学校体育連盟定時制通信制総合体育大会」等があり、さらに、全国大会が開かれる大会もあります。

### (1) 文化部

演劇・写真・美術・漫画・文芸・囲碁・将棋・天文・パソコン・軽音楽・茶道・英語・家庭 等

### (2) 運動部

野球・サッカー・バスケットボール・バレーボール・テニス・卓球・バドミントン・柔道・剣道・陸上・水泳 等

## 6 おうぼしかく しゅつがんほうほう 応募資格や出願方法はどのようになっているか

### (1) 応募資格

次のア又はイのどちらかに該当し、都内に住所若しくは勤務先を有する者又は入学日までに都内に住所若しくは勤務先を有することが確実な者（入学後も引き続き都内に住所又は勤務先を有することが確実であること。）

なお、既に高校を卒業している者が、卒業した学科と同一の学科に再入学することはできません。

- ア 令和8年3月に中学校を卒業する見込みの者又は既に中学校を卒業している者  
イ 相当年齢に達し、中学校を卒業した者と同等以上の学力があると認定された者

### (2) 出願に必要な書類

- ア 中学校を卒業する見込みの者

(ア) 入学願書・・・推薦に基づく入試、第一次募集・分割前期募集において、インターネットを活用した出願（以下「インターネット出願」といいます。）を実施します。令和7年10月1日以降に撮影した正面上半身脱帽の顔写真の画像を添付する必要があります。入力方法の詳細については、後日、東京都教育委員会のホームページなどで公表します。

なお、第一次募集・分割前期募集においてやむを得ずインターネット出願ができない場合、また分割後期募集・第二次募集においては、所定の入学願書により出願を行うこととし、入学願書は都立高校共通の様式を使用します。ただし、一橋、新宿山吹、荻窪、六本木、大江戸、世田谷泉、穂ヶ丘、桐ヶ丘、小台橋及び立川緑の各高校の入学願書は、各校独自の様式となります。

記入の仕方など御不明な点については各高校にお問い合わせください。

(イ) 調査書・・・出身中学校で作成し、都立高校長宛ての親展扱いとします。ただし、六本木、大江戸、世田谷泉、穂ヶ丘、桐ヶ丘、小台橋、立川緑及び八王子拓真（チャレンジ）の各高校では調査書の提出は必要ありません。

(ウ) 自己PRカード・・・志望理由や、中学校で取り組んできた学習や様々な活動から得たことなど、志望校に最も伝えたいことを自ら記入します。記入に際しては、各高校が示している「本校の期待する生徒の姿」を参考にしてください。ただし、六本木、大江戸、世田谷泉、穂ヶ丘、桐ヶ丘、小台橋、立川緑及び八王子拓真（チャレンジ）の各高校では、自己PRカードの代わりに、学校所定の「志願申告書」の提出が必要です。

(エ) 入学考査料・・・950円を、インターネット出願では、出願サイト上で決済（クレジットカード、コンビニエンスストア、Pay-easy による決済を行うことが可能です）するか、納付書を用いて納付書裏面に記載の金融機関等に納付し、その領収証書の画像を出願サイトにアップロードします。所定の入学願書を用いる場合は、納付書を用いて納付し、その領収証書を入学願書の裏面に貼り付けます。ただし、営業時間終了等で金融機関等に納付できない場合は、入学願書提出の際に志願する高校に現金で納付してください。

イ 既に中学校を卒業している者

(ア) 上記ア(ア)から(エ)まで(ただし、令和8年3月31日現在満20歳以上の者は、上記ア(イ)の代わりに卒業証明書が必要です。)

(イ) 住民票記載事項証明書又は都内の勤務先(見込みを含む。)を証明する書類

(ウ) 令和8年3月31日現在満18歳以上(平成20年4月1日以前に出生)の者で、希望する者については学力検査を行わず、面接及び作文により選考します(これを「定時制成人受検者特別措置」といいます。)。希望する者は上記のほか、「成人受検者特別措置申請書(所定の用紙)」を入学願書等に添付して提出してください。ただし、定時制課程単位制(※)及び通信制課程の高校では、この措置を適用しません。

なお、選考に当たっては、中学校を卒業する見込みの者及び既に中学校を卒業した者(ただし、定時制成人受検者特別措置適用者を除く。)からの合格者を決定することに努めた後、定時制成人受検者特別措置適用者からの合格者を決定するものとします。

(※) 定時制課程単位制の高校：一橋、新宿山吹、浅草、荻窪、飛鳥、板橋有徳、八王子拓真、砂川、六郷工科、青梅総合、東久留米総合、六本木、大江戸、世田谷泉、稔ヶ丘、桐ヶ丘、小台橋、立川緑

### (3) 出願方法

ア 第一次募集・分割前期募集

志願者は、インターネット出願を行うとともに、出願に必要な書類を出願受付期間に必着するよう、都立高校に、簡易書留郵便等の追跡可能かつ対面で受け渡される方法で提出してください。ただし、都内の中学校に在籍している方は、中学校が出願に必要な書類をまとめて都立高校に送付します。

なお、受付期間内に、出願に必要な書類を郵送することができないやむを得ない事情がある場合には、志願する都立高校に連絡の上で、持参により提出することができます。

イ 分割後期募集・第二次募集以降

入学願書受付期間中に、志願する高校の窓口に出願に必要な書類を提出してください。

なお、郵送により出願する場合は、入学願書提出期限までに簡易書留郵便で到着したものに限り受け付けます。その際、提出書類に、受検票返送用の定型(長形3号)の封筒(返信時の宛先として、志願者の住所・氏名を明記の上、返信用切手を貼り付けたもの)を同封してください。

### (4) 入学料

合格者には、合格発表時に「入学料納入通知書」を交付しますので、指定の日までに入学料2,100円を金融機関等で納付してください。

なお、納付が困難な場合には、入学料を減額又は免除する制度があります。

## 7 単位制高校について

単位制高校(定時制課程)は、誰でも、必要に応じて高校教育が受けられるようにすることを目的としています。他の高校での在学期間及び修得単位も累積加算して、3年以上高校に在学し、所定の単位を修得すれば、卒業資格が得られます。

# 通信制課程

通信制課程とは、添削指導、面接指導等の方法によって、通信による教育を行う課程のこと  
で、修業年限は3年以上です。生徒が自宅で個別に自学自習することが原則となります。

- 都立高校では、一橋高校、新宿山吹高校及び砂川高校の通信制課程で募集を行います。
- 働しながら学ぶ生徒は、勤労学生として所得税の控除を受けられる場合があります。

## 1 通信制課程で学ぶに当たって

### (1) 計画的な学習を継続する

通信教育は、家庭学習が基本となりますので、しっかりとした目標を持ち、自分に合った計画を立てて学習を継続していくことが大切です。

### (2) 単位の修得の認定

報告課題（レポート）、面接指導（スクーリング）、単位認定試験（前期・後期試験）に定められた成果を上げることによって、単位が認定されます。

ア 報告課題（レポート） ※ 提出数は履修科目ごとに定められています。

- ・ 添削指導を受けるため、30単位登録の場合、年間約82～86通の報告課題を学校に送ります。
- ・ 提出した報告課題は、添削指導を受けて返却されます。

なお、報告課題は合格するまで指導を受けることになります。

#### イ 面接指導（スクーリング）

スクーリングに出席しなければならない日数は履修科目によって違います。年間約20～24日登校して、面接指導を受けます。面接指導日は原則として、土曜日に設定されています。

### <「通信制高校 WEB学習コース」について>

生徒が多様なメディアを利用した学習（NHK高校講座、スタディサプリ、学校作成動画など）に取り組むことにより、面接指導（スクーリング）を受けるために登校する日数を、年5日程度とする取組です（※ 高等学校学習指導要領第1章第2款5(5)に定める教育課程の特例による。）。

WEB学習の受講方法等については各学校にご確認ください。

### ※ 単位の修得の認定のための要件

- ・ それぞれの教科・科目で、定められた数の報告課題を提出し、合格する。
- ・ 面接指導は、各教科・科目ごとに定められた時間数以上出席する。
- ・ 各教科・科目ごとの単位認定試験（前期・後期試験）に合格する。

### (3) 各校の特色

各都立高校通信制課程（一橋、新宿山吹及び砂川）の教育課程には、それぞれ特色がありますので、各高校の「学校案内」や「通信教育のしおり」等を取り寄せて参考にしてください。



## 2 学費はどのくらいかかるか

### (1) 通信教育受講料 (1単位当たり 336 円)

平成26年度入学生から、**高等学校等就学支援金制度**（以下「就学支援金」といいます。）が導入されました。就学支援金は、保護者等の「区市町村民税の課税標準額×6%－区市町村民税の調整控除の額」が30万4,200円（年収目安約910万円）未満の世帯が対象で、認定された場合、学校に就学支援金を支給することで、生徒の通信教育受講料が無料になる制度です。手続を行わない場合、通信教育受講料を御負担いただくことになります。

また、令和7年度は、国の制度である**高校生等臨時支援金制度**（以下「臨時支援金」といいます。）が導入され、所得制限により就学支援金の適用外となった生徒についても、臨時支援金の申請により授業料が無料となりました。令和8年度以降については、国がいわゆる「高校授業料の無償化」を検討しています。

なお、標準修業年限（48月）を超えて在学している方は、就学支援金の対象になりません。

標準修業年限を超えて在学し、過去に中途退学をしたことがある方は、**学び直し支援金制度**により、卒業までに必要な在学期間のうち、最長24か月、就学支援金と同様の支援を受けられる場合があります。

### (2) 受講料以外に必要な費用

ア 日本スポーツ振興センター共済掛金 165 円（年額）

イ 実習に必要な教材費（科目により異なります。）

ウ レポート等郵送費（通信教育のための郵便物は、第四種郵便に該当し、100g まで 15円です。）

### (3) 奨学のための給付金(奨学給付金)

高校生が安心して教育を受けられるよう、学校徴収金等の受講料以外の教育費負担を軽減するため、次のアからウまでの全ての要件を満たしている保護者を対象に、返済不要の給付金を給付します。

ア 高等学校等就学支援金又は学び直し支援金の受給資格を有する高校生がいること。

イ 生活保護受給世帯又は都道府県民税所得割及び区市町村民税所得割が非課税（0円）（家計が急変した場合も含む。）の世帯であること。

ウ 保護者が都内に住所を有していること。

### (4) 給付型奨学金

平成29年度から、学校の多様な教育活動にかかる経費等を、保護者の代わりに都が負担する都独自の現物給付方式の奨学金制度が導入されました。具体的な対象経費については学校によって異なります。生徒・保護者への現金給付は原則としてありません。

### (5) その他

働きながら学ぶ方等は、教科書・学習書代等について補助金を受けられる場合があります。また、経済的理由で修学が困難である場合、奨学資金の貸付制度（東京都育英資金）を利用できる可能性があります。

※ 上記（1）～（5）に関する申請方法等の詳細は、入学した学校の経営企画室にお問い合わせください。

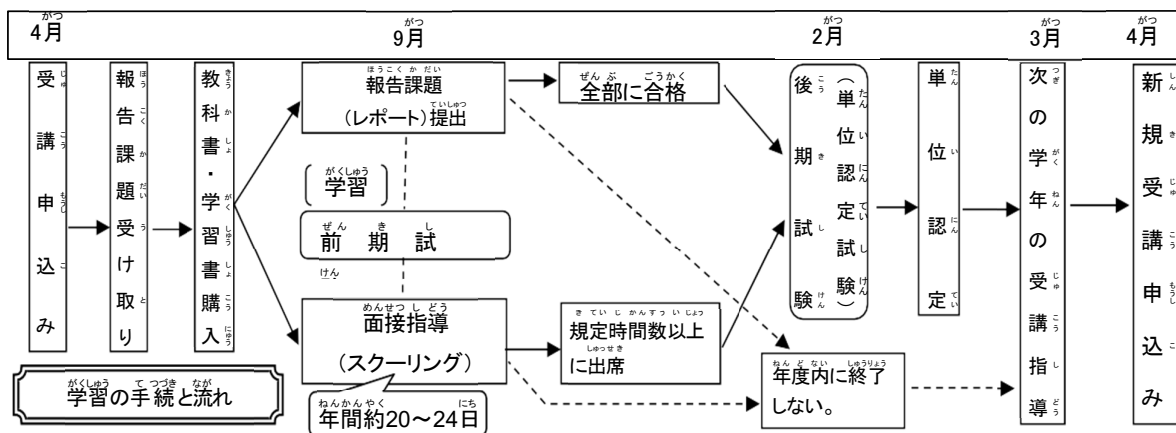
## (6) 主な支援金制度の比較

制度	就学支援金	奨学のための給付金	給付型奨学金
対象経費	受講料	受講料以外の教育費の一部	学校が定める教育活動へ参加するための経費
対象世帯	区市町村民税の課税標準額×6%－区市町村民税の調整控除の額が304,200円未満の世帯 (年収約910万円未満) ※ 所得超過の場合は都の減免制度により受講料免除	生活保護受給世帯 並びに 都道府県民税所得割及び区市町村民税所得割が非課税(家計が急変した場合も含む。)の世帯 (年収約270万円未満)	生活保護受給世帯 並びに 都道府県民税所得割額及び区市町村民税所得割額を合算した額が85,500円未満の世帯 (家計が急変した場合も含む。) (年収約350万円未満)
支給金額	1単位につき336円	生活保護受給世帯 32,300円 非課税世帯 50,500円	生活保護受給世帯 並びに 都道府県民税所得割額及び区市町村民税所得割が非課税の世帯 上限50,000円 都道府県民税所得割額及び区市町村民税所得割額を合算した額が85,500円未満の世帯 上限30,000円

※ 令和7年度現在のものであり、対象世帯や支給金額が変更になる可能性があります。

## 3 授業内容や卒業資格はどのようなになっているか

通信教育は、添削指導と面接指導の両輪からなっています。そこで、学習の流れを確認するため、「学習の手続と流れ」(一般例)を挙げてみました。全日制課程や定時制課程との違いを理解してください。



## (1) 授業内容

ア 1年次相当に学習する各学科に共通する各教科・科目は、国語、地理歴史、公民、数学、理科、外国語などの基礎的な教科・科目となります。

イ 教科書、学習書、補助教材などを使い、自分の都合の良い時間や場所・方法によって学習を進めます。

## (2) 卒業資格

ア 3年以上在籍する。

イ 必修科目を全て履修し、74単位以上を修得する。

ウ 特別活動の成果がその目標からみて満足できると認められる。

※ 高校によって内容に若干の差異があるので、詳しくは各高校へ直接お問い合わせください。全日制課程との卒業資格等の違いはありません。

#### 4 部活動にはどのようなものがあるか

主に面接指導（スクーリング）の日に活動しています。活動の成果を発表する場として、定時制課程と共催の「東京都大会」があります。参加することによって、友人も増え、また、高校生活の良い思い出になります。積極的に参加してください。以下に主なものを挙げました。

\* 演劇・軽音楽・茶道・写真・バスケットボール・テニス・野球・バドミントン 等

#### 5 応募資格や出願方法はどのようなになっているか

##### (1) 応募資格

下記ア又はイのどちらかに該当し、都内に住所若しくは勤務先を有する者又は入学日までに都内に住所若しくは勤務先を有することが確実な者（入学後も引き続き都内に住所又は勤務先を有することが確実であること。）で、当該都立高校が実施する面接指導（スクーリング）に対応（出席）可能な者

ア 令和8年3月に中学校を卒業する見込みの者又は既に中学校を卒業している者

イ 相当年齢に達し、中学校を卒業した者と同等以上の学力があると認定された者

ただし、前期選抜においては、高校等中途退学者については、高校等における単位を取得していない者、又は高校等における修得単位数が当該都立高校で定める修得単位数以下で、かつ、修得単位を引き継がない者に限る。

##### (2) 出願に必要な書類（ア、イ及びウの納付書は学校所定の用紙）

ア 入学願書 イ 調査書 ウ 入学検査料（950円）

エ 住民票記載事項証明書又は都内の勤務先（見込みを含む。）を証明する書類

オ その他当該都立高校長が定める書類

⇒ 応募資格及び出願に必要な書類の詳細については、各高校に直接お問い合わせください。

なお、入学願書などの必要書類は、各高校に用意しております。

##### (3) 出願方法

ア 前期選抜

志願者は、インターネット出願を行うとともに、出願に必要な書類を出願受付期間内に必着するよう、都立高校に、簡易書留郵便等の追跡可能かつ対面で受け渡される方法で提出してください。ただし、都内の中学校に在籍している方は、中学校が出願に必要な書類をまとめて都立高校に送付します。

なお、受付期間内に 出願に必要な書類を郵送することができないやむを得ない事情がある場合には、志願する都立高校に連絡の上で、持参により提出することができます。

イ 後期選抜

入学願書受付期間中に、志願する高校に出願に必要な書類を提出してください。郵送による出願は受け付けません（島しょからの出願を除く。）。

(4) 入学料

合格者には、合格発表時に「入学料納入通知書」を交付しますので、指定の日までに入学料500円を金融機関等で納付してください。

なお、納付が困難な場合には、入学料を減額又は免除する制度があります。

# 理解を深めるために

## 1 学校生活の様子

定時制・通信制課程の三学期制の行事例です。  
○学校個別行事 ☆都主催等の各校共通行事

### 授業風景



理科の授業

### 「ドラマケーション」の授業



「人間と社会」の授業

### 部活



### 学校行事



### 文化祭



- 第一学期始業式
- 入学式
- 新入生のオリエンテーション
- 健康診断
- 生徒会総会

- 中間考査
- 防災訓練

★ 全国定通体育大会

- 修学旅行
- 中間考査
- ★ 都定通生徒生活体験発表会

- 防災訓練
- 期末考査
- 第二学期終業式
- スキー教室

● 卒業生送別会

4月

5月

- 交通安全教室
- 校外学習（見学・遠足等）

6月

7月

- 音楽鑑賞教室
- 期末考査
- 球技大会
- 第一学期終業式

8月

9月

- 第二学期始業式
- ★ 都定通総合体育大会

10月

11月

- 学校祭（文化祭・体育祭）
- 生徒会役員選挙
- ★ 都定通芸術祭

12月

1月

- 第三学期始業式
- ★ 都定通演劇鑑賞教室

2月

3月

- 卒業式
- 学年末考査
- 修了式

春休み  
(3/26～4/5)

一学期

夏休み  
(7/21～8/31)

二学期

冬休み  
(12/26～1/7)

三学期

春休み  
(3/26～4/5)

### 入学式



### 給食



## ～ 各校の定時制・通信制課程の生徒が集まるイベントカレンダー ～

令和7年 9月～11月

10月  
11月

都定通総合体育大会  
都定通生徒生活体験発表会  
都定通芸術祭（美術・写真・書道）  
@東京都美術館 ギャラリー C

都定通芸術祭（演劇）  
@新宿区立角筈区民ホール

都定通芸術祭（音楽）  
@国分寺市立いずみホール

令和8年 1月

都定通演劇鑑賞教室 @銀座ブロッサム中央会館

※令和7年9月現在の予定です。



## 2 都立高校（定時制・通信制課程）への転学・編入学について

都立高校では、学期ごとに「転学・編入学募集」を行っています。募集のある高校の募集人員等は各募集時期に東京都教育委員会のホームページに掲載します。転学・編入学募集を行う学校によって必要な書類は異なりますので、直接、受検される高校へお問い合わせください。また、同時に必要な書類等を請求してください。

### (1) 転学

現在、高校に在学している生徒が、引き続き他の高校の相当学年に移ることをいいます。同一課程間・同一学科間を原則としますが、第1学年の第二学期の募集では、異なる課程・異なる学科に応募することができます。ただし、転学後、卒業に必要な単位の履修及び修得が可能であると志願先の都立高校長が認める場合は、第1学年の第三学期以降の募集においても、異なる課程・異なる学科に応募することができます。

募集時期は、年3回（3月、8月、12月）です。

#### ◎ 応募資格

現在高校に在学している者で、都内に住所若しくは勤務先を有する者又は入学日までに都内に住所若しくは勤務先を有することが確実な者

#### ◎ 提出書類

- ・転学・編入学募集用入学願書（志願先の高校で配布したもの）
- ・志願者の住所又は勤務先が確認できるもの（住民票記載事項証明書、在勤証明書等）
- ・転学照会書及び在学証明書
- ・単位修得証明書及び成績証明書
- ・その他、志願先の校長が定める書類
- ・定時制課程、通信制課程入学考査料 950円（現金で納付する。）

### (2) 編入学

種類の異なる学校からの入学や、高校に入学後、1年以上の課程を修了し、一度退学した後に改めて第2学年以上に入学することをいいます。

#### ◎ 応募資格

次のア又はイのどちらかに該当する者

ア 高校等において第1学年相当以上の単位数を修得した後、退学した者で、都内に住所若しくは勤務先を有する者又は入学日までに都内に住所若しくは勤務先を有するところが確実な者（募集時期は年1回（3月））

イ 中等教育学校の後期課程、高等専門学校又は特別支援学校の高等部等に在籍している者（募集時期は、年3回（3月、8月、12月））

◎ 提出書類

- ・転学・編入学募集用入学願書（志願先の高校で配布したもの）
- ・志願者の住所又は勤務先が確認できるもの（住民票記載事項証明書、在勤証明書等）
- ・最終在籍校の単位修得証明書
- ・その他、志願先の校長が定める書類
- ・定時制課程、通信制課程入学検査料 950円（現金で納付する。）

とりつこうこうにゆうし そうだん およ とうきょう と きょういく そうだん  
都立高校入試相談コーナー及び東京都教育相談センターでは、  
さまざま そうだん う  
様々な相談をお受けしています。

わ ひょうし うら き さい とい あ  
分からないことがありましたら、表紙の裏に記載してある問合  
せきに、お気軽に御相談ください。

### 3 よくあるお問合せ

#### (1) 新1年生に応募するためには

##### 【質問 1】(他県からの転居予定)

現在、他県に住んでいますが、中学校卒業後、都内に単身赴任している父親の下に同居して都立高校に通学したいのですが、定時制課程の応募資格はありますか。

【答】 志願者本人が都内に在住することになりますので、定時制課程の応募資格はあります。

##### 【質問 2】(東京都以外からの入学査料の納付)

都外から受検する者ですが、入学査料の納付はどうしたらよいでしょうか。

【答】 インターネット出願においては、出願サイト上でクレジットカード決済を行うことが可能です。また、納付書を用いる場合、都外であっても、「東京都公金収納取扱店(東京都会計管理局ホームページを参照)」において納付可能です。営業時間終了等で金融機関等に納付できない場合は、入学願書提出の際、志願する高校の窓口において現金で納付してください。

#### (2) 転学・編入学をするためには

##### 【質問 3】(同一課程間の転学)

現在、定時制課程に在学している者ですが、他の定時制課程に転学できますか。

【答】 学期ごとに行われる転学・編入学募集(P14参照)に合格すれば転学が可能です。詳細は、志望する高校へお問い合わせください。

##### 【質問 4】(異なる課程間の転学)

定時制課程第1学年に在学していますが、全日制課程の転学・編入学募集に応募できますか。

【答】 転学前と同一課程・同一学科への応募が原則ですが、第1学年の第二学期の募集において、異なる課程・異なる学科に応募することができます。第1学年の第三学期以降の募集では、転学後、卒業に必要な単位の履修及び修得が可能であると志願先の都立高校長が認める場合は、異なる課程・異なる学科に応募することができます。  
なお、通信制課程からの転学も同様です。

##### 【質問 5】(各種学校からの転学・編入学)

准看護学校(各種学校)から定時制課程の転学・編入学募集に応募できますか。

【答】 専修学校や各種学校からの転学・編入学はできません。



【質問 6】(学年途中の退学者の編入学)

定時制課程の第1学年を中途退学した者ですが、第二学期以降の転学・編入学募集に応募できますか。

【答】 第1学年相当以上の単位を修得していないため、転学・編入学募集に応募することはできません。ただし、次の入試(新1年生)に応募することは可能です。

【質問 7】(高等学校卒業程度認定試験(旧大検)で合格した科目で編入学に応募)

高校等で修得した単位に加えて、高等学校卒業程度認定試験(旧大検)の合格科目を単位修得とみなして、転学・編入学募集に応募できますか。

【答】 合格科目を単位修得とみなすかどうかの取扱いは、高校ごとに異なるので、志願する高校に直接お問い合わせください。

と り つ こ う こ う て い じ せ い      つ う し ん せ い か   て い   せ っ ち   こ う   は い   ち   ず   れ い わ   ね ん ど  
都立高校定時制・通信制課程設置校の配置図（令和8年度）

※ く の 番号は、P. 20～27の「都立高校定時制・通信制課程設置校一覧」の番号に対応しています。

※学校名の前に★印がある学校は、令和8年度、第1学年生徒の募集は行わない予定です。



# と りつこうこうてい じ せい つうしんせい か ていせつ ち こういちらん 都立高校定時制・通信制課程設置校一覧

●各学校の右横のアイコンは、それぞれ次の内容を示しています。



⇒学校ホームページ

**学**

⇒学年制

**単**

⇒単位制

**3**

⇒各学校が定める条件を満たせば、  
3年間での卒業が可能

●各学校名の左の番号は、P.18～19の「都立高校定時制・通信制課程設置校の配置図（令和8年度）」の番号に対応しています。

## ▽夜間定時制高校（R8年度、第1学年の募集を行う予定の学校を掲載しています）

### ■普通科を設置している学校

<b>〈1〉 大崎</b> <small>おおさき</small>	<small>ふ っ っ か</small> <b>普通科</b>		<b>学</b>
<small>しながわ く ゆたかちやう</small> ●品川区豊町2-1-7			
●Tel 03-3786-3355			
●東急大井町線「戸越公園」徒歩4分			
●都営浅草線「戸越」徒歩12分			
<a href="https://www.metro.ed.jp/osaki-h/">https://www.metro.ed.jp/osaki-h/</a>			

<b>〈2〉 大森</b> <small>おおもり</small>	<small>ふ っ っ か</small> <b>普通科</b>		<b>学</b>
<small>おおた く にしかまた</small> ●大田区西蒲田2-2-1			
●Tel 03-3753-3161			
●東急池上線「池上」徒歩8分			
<a href="https://www.metro.ed.jp/omori-he/">https://www.metro.ed.jp/omori-he/</a>			


<b>〈3〉 六郷工科</b> <small>ろくごうこう か</small>	<small>ふ っ っ か</small> <b>普通科</b> <small>せいさんこうがく か</small> （生産工学科）		<b>単</b>	<b>3</b>
<small>おおた く ひがしろくごう</small> ●大田区東六郷2-18-2				
●Tel 03-3737-6565				
●京浜急行線「雑色」徒歩3分				
<a href="https://rokugokoka-h.metro.ed.jp/tei/teijisei.html">https://rokugokoka-h.metro.ed.jp/tei/teijisei.html</a>				


<b>〈4〉 松原</b> <small>まつばら</small>	<small>ふ っ っ か</small> <b>普通科</b>		<b>学</b>
<small>せ た が や く さくしやうすい</small> ●世田谷区桜上水4-3-5			
●Tel 03-3303-5381			
●京王線「下高井戸」徒歩8分、「桜上水」徒歩6分			
<a href="https://www.metro.ed.jp/matsubara-he/">https://www.metro.ed.jp/matsubara-he/</a>			


<b>〈5〉 豊島</b> <small>としま</small>	<small>ふ っ っ か</small> <b>普通科</b>		<b>学</b>
<small>としま く ちはや</small> ●豊島区千早4-9-21			
●Tel 03-3958-0121			
●有楽町線・副都心線「小竹向原」徒歩7分、「千川」徒歩8分			
●西武池袋線「江古田」徒歩12分			
<a href="https://www.metro.ed.jp/toshima-he/">https://www.metro.ed.jp/toshima-he/</a>			

<b>〈6〉 飛鳥</b> <small>あすか</small>	<small>ふ っ っ か</small> <b>普通科</b>		<b>単</b>	<b>3</b>
<small>きた く おうじ</small> ●北区王子6-8-8				
●Tel 03-3913-5071				
●JR京浜東北線「王子」徒歩14分				
●南北線「王子神谷」徒歩10分				
<a href="https://www.metro.ed.jp/asuka-he/">https://www.metro.ed.jp/asuka-he/</a>				

<p>いたばしゆうとく 〈7〉板橋有徳</p> <p>ふつうか 普通科</p>  <div>単3</div> <p>いたばし く とく まる ●板橋区徳丸2-17-1</p> <p>●Tel 03-3937-6911</p> <p>とうぶ とうぶせん とうぶ ねりま とほ ふん ●東武東上線「東武練馬」徒歩5分</p> <p><a href="https://www.metro.ed.jp/itabashiyutoku-he/">https://www.metro.ed.jp/itabashiyutoku-he/</a></p>	<p>あだち 〈8〉足立</p> <p>ふつうか 普通科 (商業科)</p>  <div>学</div> <p>あだち く ちゅうおうほんちよう ●足立区中央本町1-3-9</p> <p>●Tel 03-3889-2204</p> <p>とうぶ ●東武スカイツリーライン「五反野」徒歩8分</p> <p><a href="https://www.metro.ed.jp/adachi-he/">https://www.metro.ed.jp/adachi-he/</a></p>
<p>みなみかつしか 〈9〉南葛飾</p> <p>ふつうか 普通科</p>  <div>学</div> <p>かつしか く たていし ●葛飾区立石6-4-1</p> <p>●Tel 03-3691-8476</p> <p>けいせいせん たていし とほ ふん あおと とほ ふん はなぢやや とほ ●京成線「立石」徒歩8分、「青砥」徒歩10分、「お花茶屋」徒歩10分</p> <p><a href="https://www.metro.ed.jp/minamikatsushika-he/">https://www.metro.ed.jp/minamikatsushika-he/</a></p>	<p>えどがわ 〈10〉江戸川</p> <p>ふつうか 普通科</p>  <div>学</div> <p>えどがわ く まつしま ●江戸川区松島2-38-1</p> <p>●Tel 03-3651-0297</p> <p>●JR 総武線「新小岩」徒歩15分</p> <p>とえいしんじゆくせん ふなほり と えど がわこうこうまえ とほ ふん ●都営新宿線「船堀」から都バス「江戸川高校前」徒歩2分</p> <p><a href="https://www.metro.ed.jp/edogawa-he/">https://www.metro.ed.jp/edogawa-he/</a></p>
<p>かさいみなみ 〈11〉葛西南</p> <p>ふつうか 普通科</p>  <div>学3</div> <p>えどがわ く みなみ かさい ●江戸川区南葛西1-11-1</p> <p>●Tel 03-3687-4491</p> <p>とうざいせん かさい と かさいみなみこうこういりぐち とほ ふん ●東西線「葛西」から都バス「葛西南高校入口」徒歩2分</p> <p><a href="https://www.metro.ed.jp/kasaiminami-he/">https://www.metro.ed.jp/kasaiminami-he/</a></p>	<p>のうぎよう 〈12〉農業</p> <p>ふつうか 普通科 (食品化学科)</p>  <div>学</div> <p>ふちゅうし こうぎちよう ●府中市寿町1-10-2</p> <p>●Tel 042-362-2211</p> <p>けいおうせん ふちゅう とほ ふん わさしのせん きたふちゅう とほ ふん ●京王線「府中」徒歩5分、JR 武蔵野線「北府中」徒歩12分</p> <p>ちゅうおうせん こくぶんじ のうぎようこうこう とほ ふん ●JR 中央線「国分寺」からバス「農業高校」徒歩1分</p> <p><a href="https://www.metro.ed.jp/nogyo-he/">https://www.metro.ed.jp/nogyo-he/</a></p>
<p>じんだい 〈13〉神代</p> <p>ふつうか 普通科</p>  <div>学</div> <p>ちようふ し わかばちよう ●調布市若葉町1-46-1</p> <p>●Tel 03-3300-8261</p> <p>けいおうせん せんがわ とほ ふん ●京王線「仙川」徒歩7分</p> <p><a href="https://www.metro.ed.jp/jindai-he/">https://www.metro.ed.jp/jindai-he/</a></p>	<p>まちだ 〈14〉町田</p> <p>ふつうか 普通科</p>  <div>学3</div> <p>まちだ し なかまち ●町田市中町4-25-3</p> <p>●Tel 042-722-2201</p> <p>おだきゆうせん まちだ とほ ふん ●小田急線「町田」徒歩13分</p> <p>よこはません まちだ とほ ふん ●JR 横滨線「町田」徒歩15分</p> <p><a href="https://www.metro.ed.jp/machida-he/">https://www.metro.ed.jp/machida-he/</a></p>


<b>〈15〉 福生</b> <small>ふっさ し きたてんえん</small> 普通科		<b>学 3</b>
● 福生市北田園 2 - 11 - 3 ● TEL 042-552-5601 ● JR 青梅線「福生」徒歩 12 分		
<a href="https://www.metro.ed.jp/fussa-he/">https://www.metro.ed.jp/fussa-he/</a>		


<b>〈16〉 五日市</b> <small>いつ か いち</small> 普通科		<b>学 3</b>
● あきる野市五日市 894 ● TEL 042-596-0176 ● JR 五日市線「武蔵五日市」徒歩 15 分		
<a href="https://itsukaichi-h.metro.ed.jp/tei/index.html">https://itsukaichi-h.metro.ed.jp/tei/index.html</a>		


<b>〈17〉 大島</b> <small>おおしま</small> 普通科		<b>学 3</b>
● 大島町元町字八重の水 127 ● TEL 04992-2-1431 ● 東京竹芝から高速船で 105 分、調布から飛行機で 25 分。 ● 元町港・岡田港から大島バス「大島高校前」		
<a href="https://www.metro.ed.jp/oshima-he/">https://www.metro.ed.jp/oshima-he/</a>		


<b>〈18〉 八丈</b> <small>はちじょう</small> 普通科		<b>学</b>
● 八丈島八丈町大賀郷 3020 ● TEL 04996-2-1181 ● 羽田空港から飛行機で 55 分。竹芝桟橋より東海汽船で 10 時間半。 ● 八丈空港から車で 5 分。底土港から車で 10 分。		
<a href="https://www.metro.ed.jp/hachijo-he/">https://www.metro.ed.jp/hachijo-he/</a>		

のうぎよう か せつ ち がっこう  
 農業科を設置している学校

<b>〈19〉 園芸</b> <small>えんげい</small> 園芸科		<b>学 3</b>
● 世田谷区深沢 5 - 38 - 1 ● TEL 03-3705-2154 ● 東急大井町線「等々力」徒歩 15 分 ● 東急田園都市線「桜新町」から東急バス「日本体育大学前」徒歩 5 分		
<a href="https://www.metro.ed.jp/engei-he/">https://www.metro.ed.jp/engei-he/</a>		


<b>〈20〉 農芸</b> <small>のうげい</small> 農芸科		<b>学</b>
● 杉並区今川 3 - 25 - 1 ● TEL 03-3399-0191 ● 西武新宿線「上井草」徒歩 10 分 ● JR 中央線「荻窪」、「西荻窪」からバス「農芸高校」徒歩 2 分		
<a href="https://www.metro.ed.jp/nogei-he/">https://www.metro.ed.jp/nogei-he/</a>		


<b>〈21〉 農産</b> <small>のうさん</small> 農産科		<b>学 3</b>
● 葛飾区西亀有 1 - 28 - 1 ● TEL 03-3602-2865 ● JR 常磐線「亀有」徒歩 15 分 ● 京成線「お花茶屋」徒歩 20 分		
<a href="https://www.metro.ed.jp/nosan-he/">https://www.metro.ed.jp/nosan-he/</a>		


<b>〈12〉 農業</b> <small>のうぎよう</small> 食品化学科 (普通科)		<b>学</b>
● 府中市寿町 1 - 10 - 2 ● TEL 042-362-2211 ● 京王線「府中」徒歩 5 分、JR 武蔵野線「北府中」徒歩 12 分 ● JR 中央線「国分寺」からバス「農業高校」徒歩 1 分		
<a href="https://www.metro.ed.jp/nogyo-he/">https://www.metro.ed.jp/nogyo-he/</a>		





こうぎょう か せつ ち がっこう  
■工業科を設置している学校


<p>こうげい 〈22〉工業</p>	<p>マシンクラフト科、アートクラフト科、インテリア科、グラフィックアート科</p>		<p>学</p>
<p>ぶんきやう く ほんごう ●文京区本郷 1 - 3 - 9</p>			
<p>●Tel 03 - 3814 - 8755</p>			
<p>●JR総武線「水道橋」徒歩3分</p>			
<p>●都営三田線「水道橋」徒歩2分</p>			
<p><a href="https://www.metro.ed.jp/kogei-he/">https://www.metro.ed.jp/kogei-he/</a></p>			


<p>すみだ こう か 〈23〉墨田工科</p>	<p>総合技術科 (機械、電気、建築・大工、自動車)</p>		<p>学 3</p>
<p>こうとう く もりした ●江東区森下 5 - 1 - 7</p>			
<p>●Tel 03 - 3631 - 4928</p>			
<p>●都営新宿線「菊川」徒歩5分</p>			
<p>●都営大江戸線・東京メトロ半蔵門線「清澄白河」徒歩15分</p>			
<p><a href="https://www.metro.ed.jp/sumidakoka-he/">https://www.metro.ed.jp/sumidakoka-he/</a></p>			


<p>〈3〉さいけい再掲 ろくごうこう か 六郷工科</p>	<p>せいさんこうがく か 生産工学科 ふつ か (普通科)</p>		<p>単 3</p>
<p>おお た く ひろくこう ●大田区東六郷 2 - 18 - 2</p>			
<p>●Tel 03 - 3737 - 6565</p>			
<p>●京浜急行線「雑色」徒歩3分</p>			
<p><a href="https://rokugokoka-h.metro.ed.jp/tei/teijisei.html">https://rokugokoka-h.metro.ed.jp/tei/teijisei.html</a></p>			

<p>そうごうこう か 〈24〉総合工科</p>	<p>総合技術科 (自動車、電気、建築)</p>		<p>学</p>
<p>せ た が や く せいじやう ●世田谷区成城 9 - 25 - 1</p>			
<p>●Tel 03 - 3483 - 0204</p>			
<p>●小田急線「成城学園前」徒歩15分、京王線「仙川」からバス「南入間町」徒歩5分</p>			
<p>●京王線「千歳烏山」、小田急線「成城学園前」からバス「都立総合工科前」徒歩1分</p>			
<p><a href="https://www.metro.ed.jp/sogokoka-he/">https://www.metro.ed.jp/sogokoka-he/</a></p>			


<p>なか の こう か 〈25〉中野工科</p>	<p>総合技術科 (機械、食品工業)</p>		<p>学</p>
<p>なか の く の が た ●中野区野方 3 - 5 - 5</p>			
<p>●Tel 03 - 3385 - 7445</p>			
<p>●西武新宿線「野方」徒歩7分</p>			
<p>●JR中央線「中野」からバス「野方駅前」徒歩5分</p>			
<p><a href="https://www.metro.ed.jp/nakanokoka-he/">https://www.metro.ed.jp/nakanokoka-he/</a></p>			


<p>あらかわこう か 〈26〉荒川工科</p>	<p>電気科 電子科</p>		<p>学</p>
<p>あらかわ く みなみせんじゅ ●荒川区南千住 6 - 42 - 1</p>			
<p>●Tel 03 - 3802 - 1178</p>			
<p>●JR常磐線、日比谷線、つくばエクスプレス「南千住」徒歩2分</p>			
<p>●日比谷線、都電荒川線「三ノ輪（橋）」徒歩12分、京成線「千住大橋」徒歩10分</p>			
<p><a href="https://www.metro.ed.jp/arakawakoka-he/">https://www.metro.ed.jp/arakawakoka-he/</a></p>			


<p>ほんじょう か 〈27〉本所工科</p>	<p>総合技術科 (機械、電気、電子)</p>		<p>学</p>
<p>かつしか く みなみみずもと ●葛飾区南水元 4 - 21 - 1</p>			
<p>●Tel 03 - 3607 - 4500</p>			
<p>●JR常磐線「金町」徒歩15分、京成線「金町」徒歩16分</p>			
<p>●JR常磐線「金町駅北口」から「葛飾総合高校（金62系統）」徒歩3分</p>			
<p><a href="https://www.metro.ed.jp/honjokoka-he/">https://www.metro.ed.jp/honjokoka-he/</a></p>			

<p>こがねい こう か 〈28〉小金井工科</p>	<p>機械科、電気科、電子科</p>		<p>学</p>
<p>こ が ね い し ほんちやう ●小金井市本町 6 - 8 - 9</p>			
<p>●Tel 042 - 381 - 4141</p>			
<p>●JR中央線「武蔵小金井」徒歩8分</p>			
<p><a href="https://www.metro.ed.jp/koganeikoka-he/">https://www.metro.ed.jp/koganeikoka-he/</a></p>			


しょうぎょう か せつ ち がっこう  
**■ 商業科を設置している学校**

だいさんしょうぎょう <b>&lt;29&gt;第三商業</b>	しょうぎょう か 商業科		<b>学</b>
<p>こうとう く えつちゅうじま          ●江東区越中島 3-3-1</p> <p>●TEL 03-3641-0380</p> <p>●JR京葉線「越中島」徒歩8分、東西線・都営大江戸線「門前仲町」徒歩15分、有楽町線「豊洲」徒歩15分</p> <p>●東西線・都営大江戸線「門前仲町」・有楽町線「豊洲」からバス「都立三商前」徒歩1分</p> <p><a href="https://www.metro.ed.jp/daisansyogyo-he/">https://www.metro.ed.jp/daisansyogyo-he/</a></p>			


〈8〉 さいけい 再掲	あ だ ち <b>足立</b>	しょうぎょう か 商業科 (普通科)		<b>学</b>
<p>あ だ ち く ちゅうおうほんちよう          ●足立区中央本町 1-3-9</p> <p>●TEL 03-3889-2204</p> <p>●東武スカイツリーライン「五反野」徒歩8分</p> <p><a href="https://www.metro.ed.jp/adachi-he/">https://www.metro.ed.jp/adachi-he/</a></p>				

だい ご しょうぎょう <b>&lt;30&gt;第五商業</b>	しょうぎょう か 商業科		<b>学</b>
<p>くにたち し なか          ●国立市中 3-4</p> <p>●TEL 042-572-0132</p> <p>●JR中央線「国立」徒歩18分</p> <p>●JR南武線「谷保」・「矢川」徒歩16分</p> <p><a href="https://www.metro.ed.jp/daigosyogyo-he/index.html">https://www.metro.ed.jp/daigosyogyo-he/index.html</a></p>			


へいごう か せつ ち がっこう  
**■ 併合科を設置している学校**


みず ほ のうげい <b>&lt;31&gt;瑞穂農芸</b>	ふつう か 普通科/ 農業科		<b>学</b>	<b>3</b>
<p>みず ほ まちいしはた          ●瑞穂町石畑 2027</p> <p>●TEL 042-557-0142</p> <p>●JR八高線「箱根ヶ崎」徒歩20分</p> <p><a href="https://www.metro.ed.jp/mizuhonoge-he/">https://www.metro.ed.jp/mizuhonoge-he/</a></p>				

さんぎょう か せつ ち がっこう  
**■ 産業科を設置している学校**

〈32〉 たちばな 橘	さんぎょう か 産業科		<b>学</b>	<b>3</b>
<p>すみ だ く たちばな          ●墨田区立花 4-29-7</p> <p>●TEL 03-3617-8311</p> <p>●東武亀戸線「東あずま」徒歩3分</p> <p>●JR総武線「平井」徒歩12分</p> <p><a href="https://www.metro.ed.jp/tachibana-he/">https://www.metro.ed.jp/tachibana-he/</a></p>				

そうごうがっ か せつ ち がっこう  
**■ 総合学科を設置している学校**

お う め そうごう <b>&lt;33&gt;青梅総合</b>	そうごうがっ か 総合学科		<b>単</b>	<b>3</b>
<p>お う め し かつぬま          ●青梅市勝沼 1-60-1</p> <p>●TEL 0428-22-7604</p> <p>●JR青梅線「東青梅」徒歩3分</p> <p><a href="https://www.metro.ed.jp/ome-sogo-he/">https://www.metro.ed.jp/ome-sogo-he/</a></p>				

ひがし く る め <b>&lt;34&gt;東久留米 総合</b>	そうごうがっ か 総合学科		<b>単</b>	<b>3</b>
<p>ひがし く る め し さいわいちよう          ●東久留米市 幸町 5-8-46</p> <p>●TEL 042-471-2510</p> <p>●西武池袋線「清瀬」徒歩15分、「東久留米」徒歩18分</p> <p><a href="https://www.metro.ed.jp/higashikurumesogo-he/">https://www.metro.ed.jp/higashikurumesogo-he/</a></p>				

ちゅう や かんてい じ せいこうこう  
▽ 昼夜間定時制高校

<b>〈35〉</b> <small>ひとつばし</small> <b>一橋</b>	<small>ふ っ っ か</small> 普通科		<b>単</b>	<b>3</b>
<small>ち ょ だ く ひ かん だ</small> ● 千代田区東神田 1 - 12 - 13				
● Tel 03 - 3862 - 6061				
● JR 総武線「馬喰町」徒歩 3 分、「浅草橋」徒歩 7 分				
● 都営浅草線「東日本橋」徒歩 8 分、都営新宿線「馬喰横山」徒歩 4 分				
<a href="https://www.metro.ed.jp/hitotsubashi-he/">https://www.metro.ed.jp/hitotsubashi-he/</a>				

<b>〈36〉</b> <small>しんじゆくやまぶき</small> <b>新宿山吹</b>	<small>ふ っ っ か</small> 普通科、 <small>じょうほう か</small> 情報科		<b>単</b>	<b>3</b>
<small>しんじゆく やまぶき ちやう</small> ● 新宿区山吹町 8 1				
● Tel 03 - 5261 - 9771				
<small>とうざいせん わ せ だ か ぐらざか ゆうらくちやうせん え だ がわばし と ほ</small> ● 東西線「早稲田」「神楽坂」、有楽町線「江戸川橋」徒歩 10 分				
<small>と えいおお え だ せん うしごめやなぎちやう と ほ ふん と でんあらかわせん わ せ だ と ほ ふん</small> ● 都営大江戸線「牛込柳町」徒歩 15 分、都電荒川線「早稲田」徒歩 15 分				
<a href="https://www.metro.ed.jp/shinjukuyamabuki-h/">https://www.metro.ed.jp/shinjukuyamabuki-h/</a>				

<b>〈37〉</b> <small>あさくさ</small> <b>浅草</b>	<small>ふ っ っ か</small> 普通科		<b>単</b>	<b>3</b>
<small>たいとう く い ま だ</small> ● 台東区今戸 1 - 8 - 13				
● Tel 03 - 3874 - 3182				
<small>ぎんざせん とう ぶ</small> ● 銀座線、東武スカイツリーライン「浅草」徒歩 10 分				
<small>と えいあさくさせん あさくさ と ほ ふん</small> ● 都営浅草線「浅草」徒歩 15 分				
<a href="https://www.metro.ed.jp/asakusa-he/">https://www.metro.ed.jp/asakusa-he/</a>				


<b>〈38〉</b> <small>おぎくぼ</small> <b>荻窪</b>	<small>ふ っ っ か</small> 普通科		<b>単</b>	<b>3</b>
<small>すぎなみ く おぎくぼ</small> ● 杉並区荻窪 5 - 7 - 20				
● Tel 03 - 3392 - 6436				
<small>ちやうおうせん そう ぶ せん とうざいせん まるのうちせん おぎくぼ と ほ ふん</small> ● JR 中央線・総武線、東西線、丸ノ内線「荻窪」徒歩 5 分				
<a href="https://ogikubo-h.metro.ed.jp/site/tei/">https://ogikubo-h.metro.ed.jp/site/tei/</a>				

<b>〈39〉</b> <small>はちおう じ たくしん</small> <b>八王子拓真</b>	<small>ふ っ っ か</small> 普通科		<b>単</b>	<b>3</b>
<small>はちおう じ し だいまち</small> ● 八王子市台町 3 - 25 - 1				
● Tel 042 - 622 - 7563				
<small>ちやうおうせん にしはちおう じ と ほ ふん</small> ● JR 中央線「西八王子」徒歩 8 分				
<a href="https://www.metro.ed.jp/hachiojitakushin-he/">https://www.metro.ed.jp/hachiojitakushin-he/</a>				


<b>〈40〉</b> <small>すながわ</small> <b>砂川</b>	<small>ふ っ っ か</small> 普通科		<b>単</b>	<b>3</b>
<small>たちかわ し いづみまち</small> ● 立川市泉町 9 35 - 4				
● Tel 042 - 537 - 4611				
<small>た ま いずみたいいくかん と ほ ふん</small> ● 多摩モルレル「泉体育館」徒歩 3 分				
<a href="https://www.metro.ed.jp/sunagawa-he/">https://www.metro.ed.jp/sunagawa-he/</a>				




# ▽チャレンジスクール


<b>〈41〉 六本木</b> <small>ろっぽんぎ</small>	<small>そうごうがっか</small> <b>総合学科</b>		<b>単</b>	<b>3</b>
<p>● 港区六本木 6 - 1 6 - 3 6</p> <p>● TEL 03 - 5 4 1 1 - 7 3 2 7</p>				
<p>● 日比谷線「六本木」徒歩 7 分</p>				
<p>● 南北線「麻布十番」徒歩 9 分、都営大江戸線「麻布十番」徒歩 8 分</p>				
<p><a href="https://www.metro.ed.jp/roppongi-he/">https://www.metro.ed.jp/roppongi-he/</a></p>				


<b>〈42〉 大江戸</b> <small>おおえど</small>	<small>そうごうがっか</small> <b>総合学科</b>		<b>単</b>	<b>3</b>
<p>● 江東区千石 3 - 2 - 1 1</p> <p>● TEL 03 - 5 6 0 6 - 9 5 0 0</p>				
<p>● 都営新宿線、半蔵門線「住吉」徒歩 13 分、東西線「東陽町」徒歩 18 分</p>				
<p>● J R 総武線「錦糸町」・都営新宿線・半蔵門線「住吉」・東西線「東陽町」からバス「千田」徒歩 3 分</p>				
<p><a href="https://www.metro.ed.jp/oedo-he/">https://www.metro.ed.jp/oedo-he/</a></p>				

<b>〈43〉 世田谷 泉</b> <small>せ た が や い づ み</small>	<small>そうごうがっか</small> <b>総合学科</b>		<b>単</b>	<b>3</b>
<p>● 世田谷区北烏山 9 - 2 2 - 1</p> <p>● TEL 03 - 3 3 0 0 - 6 1 3 1</p>				
<p>● 京王線「千歳烏山」徒歩 1 5 分</p>				
<p>● J R 中央線「吉祥寺」からバス「ときわ橋」、「昭和大学付属烏山病院」徒歩 5 分</p>				
<p><a href="https://www.metro.ed.jp/setagayaizumi-he/">https://www.metro.ed.jp/setagayaizumi-he/</a></p>				


<b>〈44〉 稔ヶ丘</b> <small>みのりがおか</small>	<small>そうごうがっか</small> <b>総合学科</b>		<b>単</b>	<b>3</b>
<p>● 中野区上鷺宮 5 - 1 1 - 1</p> <p>● TEL 03 - 3 9 7 0 - 8 6 5 5</p>				
<p>● 西武新宿線「下井草」徒歩 7 分</p>				
<p>● 西武池袋線「富士見台」徒歩 1 5 分</p>				
<p><a href="https://www.metro.ed.jp/minorigaoka-he/">https://www.metro.ed.jp/minorigaoka-he/</a></p>				


<b>〈45〉 桐ヶ丘</b> <small>きりがおか</small>	<small>そうごうがっか</small> <b>総合学科</b>		<b>単</b>	<b>3</b>
<p>● 北区赤羽北 3 - 5 - 2 2</p> <p>● TEL 03 - 3 9 0 6 - 2 1 7 3</p>				
<p>● J R 埼京線「北赤羽」徒歩 8 分</p>				
<p>● 都営三田線「志村坂上」徒歩 1 5 分</p>				
<p><a href="https://www.metro.ed.jp/kirigaoka-he/">https://www.metro.ed.jp/kirigaoka-he/</a></p>				


<b>〈46〉 小台橋</b> <small>おだいばし</small>	<small>そうごうがっか</small> <b>総合学科</b>		<b>単</b>	<b>3</b>
<p>● 足立区小台 2 - 1 - 3 1</p> <p>● TEL 03 - 3 9 1 3 - 1 1 1 1</p>				
<p>● JR 山手線・京浜東北線「田端」からバス「小台橋」徒歩 1 分</p>				
<p>● 都電荒川線「小台」徒歩 7 分</p>				
<p><a href="https://www.metro.ed.jp/odaibashi-he/">https://www.metro.ed.jp/odaibashi-he/</a></p>				

<b>〈47〉 立川 緑</b> <small>たちかわみどり</small>	<small>そうごうがっか</small> <b>総合学科</b>		<b>単</b>	<b>3</b>
<p>● 立川市錦町 6 - 3 - 1</p> <p>● TEL 070 - 3 3 5 0 - 2 8 9 3</p>				
<p>● J R 中央線「立川」徒歩 2 1 分、J R 南武線「西国立」徒歩 1 2 分</p>				
<p>● 多摩モノレール「立川南」徒歩 1 9 分</p>				
<p><a href="https://www.metro.ed.jp/tachikawa-challenge-he/">https://www.metro.ed.jp/tachikawa-challenge-he/</a></p>				

つうしんせいこうこう  
▽通信制高校

〈35〉 さいけい 再掲	ひとつばし 一橋	ふつうか 普通科		単	3
●千代田区東神田 1 - 1 2 - 1 3					
●TEL 0 3 - 3 8 6 2 - 6 0 6 1					
●JR 総武線「馬喰町」徒歩 3 分、「浅草橋」徒歩 7 分					
●都営浅草線「東日本橋」徒歩 8 分、都営新宿線「馬喰横山」徒歩 4 分					
<a href="https://www.metro.ed.jp/hitotsubashi-hc/">https://www.metro.ed.jp/hitotsubashi-hc/</a>					

〈40〉 さいけい 再掲	すながわ 砂川	ふつうか 普通科		単	3
●立川市泉町 9 3 5 - 4					
●TEL 0 4 2 - 5 3 7 - 4 9 8 2					
●多摩モノレール「泉体育館」徒歩 3 分					
<a href="https://www.metro.ed.jp/sunagawa-hc/">https://www.metro.ed.jp/sunagawa-hc/</a>					

〈36〉 さいけい 再掲	しんじゅくやまぶき 新宿山吹	ふつうか 普通科		単	3
●新宿区山吹町 8 1					
●TEL 0 3 - 5 2 6 1 - 9 7 7 1					
●東西線「早稲田」「神楽坂」、有楽町線「江戸川橋」徒歩 1 0 分					
●都営大江戸線「牛込柳町」徒歩 1 5 分、都電荒川線「早稲田」徒歩 1 5 分					
<a href="https://www.metro.ed.jp/shinjukuyamabuki-h/">https://www.metro.ed.jp/shinjukuyamabuki-h/</a>					

※WEB学習コースについての詳細は、p.7参照

し りつこうこうてい じ せい    つうしんせい か ていせつ ち こういちらん  
**私立高校定時制・通信制課程設置校一覧**

か てい 課 程	こう めい 校 名	でん わ 電 話	しょ ざい ち 所 在 地
てい じ せい 定時制	こく し かんこうとうがっこう 国士舘高等学校	03-5481-5827	せ た がやく わかばやし 世田谷区若 林 4-33-1
	すんだいがくえんこうとうがっこう 駿台学園高等学校	03-3913-5735	きた く おう じ 北区王子6-1-10
	ちゅうおうだいがくこうとうがっこう 中 央大学高等学校	03-3814-5275	ぶんきょう く かす が 文 京 区春日1-13-27
つうしんせい 通信制	おおはらがくえん み そらこうとうがっこう 大原学園美空高等学校	03-3237-3141	ち よ だ く かん だ じんぼうちょう 千代田区神田神保 町 2-42
	NHK がくえんこうとうがっこう NHK学園高等学校	042-573-8111	くにたち し ふ じ み だい 国立市富士見台2-36-2
	か がく ぎ じゅつがくえんこうとうがっこう 科学技 術 学園高等学校	03-5494-7711	せ た がやく せいじょう 世田谷区成 城 1-11-1
	きた と しまこうとうがっこう 北豊島高等学校	03-3895-4490	あらかわ く ひがし お く 荒川区 東 尾久6-34-24
	せい がくえんこうとうがっこう 聖パウロ学園高等学校	042-651-3893	はちおう じ し しもおんがたまち 八王子市下恩方町2727
	とうかいだいがく ふ そくほうせいこうとうがっこう 東海大学付属望星高等学校	03-3467-8111	しぶ や く とみ が や 渋谷区富ヶ谷2-10-7
	め ぐろ に ほんだいがくこうとうがっこう 目黒日本大学高等学校	03-3492-3388	め ぐろ く め ぐろ 目黒区目黒1-6-15
	りっ し しゃこうとうがっこう 立志舎高等学校	03-5608-1033	すみ だ く たいへい 墨田区太平2-9-6

都立高校について詳しく知りたい方は、以下のサイトも御参照ください。

(1) PR サイト「#だから都立高 (PROJECT TORITSU)」



<https://www.toritsuko.metro.tokyo.lg.jp>

(2) 都立学校魅力 PR動画「まなびゅ～」

都立学校魅力PR動画  
まなびゅ～

魅力発見

都立学校の魅力が詰まった動画を配信しています。動画では生徒が感じる学校の魅力ポイントを紹介しています。気になった学校があれば、ぜひ説明会や見学会にご参加ください！ ※動画は随時更新。

動画の配信はこちら ↓

東京都公式動画チャンネル

動画リンク集はこちら ↓

東京都教育委員会  
Tokyo Metropolitan Board of Education

(3) 「令和8年度東京都立高等学校に入学を希望する皆さんへ」

「令和8年度東京都立高等学校に入学を希望する皆さんへ」(令和7年7月発行)

都立高校の入試の仕組み、都立高校の種類と内容等、定時制・通信制課程で

学ぼうとする皆さんにとって参考になる内容を掲載しています。

本書と併せて、是非御覧ください。

なお、11月上旬に発行予定の「令和8年度東京都立高等学校募集案内」

には、各都立高校の入試の内容をより詳しく掲載します。

# とりつこうこう にゅう しんがくとう かん こ そうだん 都立高校の入試や進学等に関する御相談

## ○ 東京都教育相談センター

東京都教育相談センターでは、高校進級・進路・入学等に関する相談や、不登校・学業不振など教育に関する相談を行っています。どうぞ御活用ください。

高校進級・進路・入学相談 電話 03(3360)4175

平日 午前9時から午後9時まで

土・日・祝日 午前9時から午後5時まで

(閉庁日及び年末年始は除く。)

教育相談一般・東京都いじめ相談ホットライン 電話 0120(53)8288

24時間対応

※ いずれの相談も来所相談が可能です。事前に上記電話番号にてお申込みください。

〒169-0074

東京都新宿区北新宿四丁目6番1号

(東京都子供家庭総合センター4階)

<https://e-sodan.metro.tokyo.lg.jp/>

<交通>

JR中央・総武線(各駅停車)

「大久保駅」北口徒歩13分

「東中野駅」東口徒歩11分

東京メトロ東西線

「落合駅」3番出口徒歩10分

西武新宿線

「下落合駅」徒歩12分

JR山手線



「高田馬場駅」早稲田口徒歩15分

## ○ 都立高校入試相談コーナー

都立高校入試相談コーナーでは、都立高校の入試・転学・編入学に関する相談を受け付けています。

問合せ時間 月曜日から金曜日まで(祝日・年末年始を除く。) 午前9時から午後5時まで

電話 03-5320-6755(直通)

※ 来所相談も可能です。お気軽にお問い合わせください。

〒163-8001 東京都新宿区西新宿2-8-1 都庁第二本庁舎15階

令和7年10月発行

東京都教育委員会印刷物登録

令和7年度 第59号

編集・発行 東京都教育庁都立学校教育部高等学校教育課

〒163-8001 東京都新宿区西新宿二丁目8番1号

電話 03(5320)6742

印刷・製本 株式会社まこと印刷