

Tokyo Metropolitan
High School

2024

れい わ ねん ど
令和6年度

とう きょう と りつ こう とう がっ こう
東京都立高等学校



Part-time course

てい じ せい か てい
定時制課程



Correspondence
course

つう しん せい か てい
通信制課程

Admission
information
にゅう がく あん ない
入学案内



Tokyo Metropolitan Board of Education

とうきょう と きょういく い いん かい
東京都教育委員会

てい じ せい つう しん せい か てい まな みな 定 時 制 ・ 通 信 制 課 程 で 学 ぼう と す る 皆 さ ん へ

こうこう がくしゅう じかんだい ぜんにちせい ていじせい つうしんせい みつ かてい
高校は、学習する時間帯などによって、全日制、定時制、通信制の三つの課程
ぶんるい
に分類されます。

こうこう そつぎょうしかく かてい そつぎょう すべ おな
高校の卒業資格としては、どの課程を卒業しても全て同じです。
げんざい みな おな せだい かたがた とりつこうこう ていじせいかてい つうしんせいかてい しょう
現在、皆さんと同じ世代の方々が、都立高校の定時制課程や通信制課程で、将
らい きぼう も あか たの こうこうせいかつ おく すで しゃ
来への希望に燃えながら、明るく楽しい高校生活を送っています。また、既に社
かいじん かつやく かたがた あら こうこう そつぎょうしかく しゅとく がんば
会人として活躍している方々も、新たに高校の卒業資格を取得しようと頑張っ
ています。

とうきょうと おお かたがた こうこう べんきょう きかい も
東京都では、できるだけ多くの方々が高校で勉強する機会を持つことができる
ていじせいかてい つうしんせいかてい こうこう せっち
よう、定時制課程、通信制課程の高校を設置しています。

にゅうがくあんない しんろ けつてい さい てびき みな やく
この入学案内が、進路を決定する際の手引として皆さんのお役に立つことがで
さいわ
ければ幸いです。

とい あわ さき 問 合 せ 先

とりつこうこう にゅうし しんがくとう かん そうだん 【 都立高校の入試や進学等に関する相談 】

とりつこうこう にゅうし そうだん
・ 都立高校入試相談コーナー

でんわ
電話 03（5320）6755

げつようび きんようび しゅくじつ ねんまつねんし のぞ ごぜん じ ごご じ
月曜日から金曜日まで（祝日・年末年始を除く。） 午前9時から午後5時まで

とうきょうとしんじゅくくにしんじゅくにちようめ ばん ごう とちようだいにほんちようしゃ かい
〒163-8001 東京都新宿区西新宿二丁目8番1号（都庁第二本庁舎15階）

とうきょうときょういく そうだん こうこうしんきゅう しんろ にゅうがく そうだん
・ 東京都教育相談センター 高校進級・進路・入学相談

でんわ
電話 03（3360）4175

へいじつ ごぜん じ ごご じ
平日 午前9時から午後9時まで

ど にち しゅくじつ ごぜん じ ごご じ
土・日・祝日 午前9時から午後5時まで

へいちようび ねんまつねんし のぞ
（閑閉日・年末年始を除く。）

とうきょうとしんじゅくくきたしんじゅくよんちようめ ばん ごう とうきょうとこどもかてい そうごう かい
〒169-0074 東京都新宿区北新宿四丁目6番1号（東京都子供家庭総合センタ4階）

ひょうしみぎうえしやしん ふっさこうこう
表紙右上写真：＜福生高校＞
ひょうしみぎしたしやしん きりがおかこうこう
表紙左下写真：＜桐ヶ丘高校＞

To all students intending to study in the Part-time Course and Correspondence Course

High schools are categorized into three types of courses: full-time, part-time, and correspondence courses, depending on the time of study and other factors.

High school diplomas are the same regardless of which program you graduate from.

Today, students of the same generation as you are enjoying their high school life in the part-time or correspondence courses of Tokyo Metropolitan High Schools, burning with hope for the future. Those who are already active members of society are also working hard to obtain a new high school diploma.

In order to provide as many people as possible with the opportunity to study at high school, the Tokyo Metropolitan Government has established high schools with both part-time and correspondence courses.

We hope that this enrollment guide will be useful to you as a guide in deciding your career path.

Contact information

【 Consultation on entrance examinations and advancement, etc. to metropolitan high schools】

・Consultation Corner for Tokyo Metropolitan High School Entrance Examination

Telephone: 03 (5320) 6755

Monday to Friday (holidays, year-end & New Year holidays excluded) 9:00 a.m. to 5:00 p.m.

2-8-1 Nishi-Shinjuku, Shinjuku-ku, Tokyo 163-8001, Japan

(15th floor, Tokyo Metropolitan Government Building 2)

・Tokyo Metropolitan Educational Consultation Center for High school promotion/ career-path/admission consultation

Telephone: 03 (3360) 4175

Weekdays: from 9:00 a.m. to 9:00 p.m.

Saturdays, Sundays, and holidays: 9:00 a.m. to 5:00 p.m.

(Excluding holidays when the office is closed and the year-end and New Year holidays.)

4-6-1, Kita-Shinjuku 4-chome, Shinjuku-ku, Tokyo 169-0074, Japan

(Tokyo Metropolitan Children and Family Center 4F)

Photo on the upper right of the cover: <Fussa High School>

Photo lower left on the cover: <Kirigaoka High School

目 次

定時制課程

1	学校選びに当たって	1
2	学費はどのくらいかかるか	1
3	授業内容や卒業資格はどのようなになっているか	2
4	授業時間はどのようなになっているか	3
5	部活動にはどのようなものがあるか	3
6	応募資格や出願方法はどのようなになっているか	4
7	単位制高校について	5

通信制課程

1	通信制課程で学ぶに当たって	6
2	学費はどのくらいかかるか	6
3	授業内容や卒業資格はどのようなになっているか	8
4	部活動にはどのようなものがあるか	8
5	応募資格や出願方法はどのようなになっているか	8

理解を深めるために

1	学校生活の様子	10
2	都立高校（定時制・通信制課程）への転学・編入学について	12
3	よくあるお問合せ	13

定時制・通信制課程を設置している学校

	都立高校定時制・通信制課程設置校の配置図	14
	都立高校定時制・通信制課程設置校一覧	16
	夜間定時制高校	16
	昼夜間定時制高校、チャレンジスクール	21
	通信制高校	22

< Contents >

Part-time course

1	When choosing a school	1
2	How much does tuition cost?	1
3	What are the course content and graduation requirements?	2
4	What are the class hours?	3
5	What kind of club activities are available?	3
6	What are the eligibility requirements and application procedures?	4
7	About credit-based system high schools	5

Correspondence course

1	How to study in the correspondence course	6
2	How much does tuition cost?	6
3	What are the course content and graduation requirements?	8
4	What kind of club activities are available?	8
5	What are the eligibility requirements and application procedures?	8

For a better understanding

1	School Life	10
2	Transferring to a Tokyo Metropolitan High School (Part-time course or correspondence course)	12
3	Frequently Asked Questions	13

Schools with part-time or correspondence courses

Location of Metropolitan High Schools with part-time and correspondence courses	14
List of Tokyo Metropolitan High Schools with part-time course and correspondence course	16
Evening part-time high school	16
Day and evening part-time high school, challenge school	21
Correspondence high school	22

てい

じ

せい

つう

しん

せい

か

てい

せつ

ち

こう

こう

しゅ

るい

定時制・通信制課程を設置する高校の種類

かてい 課程		がつか めい 学科名		がっこう めい 学校名		いちらんがいう 一覧該当ページ	
定 時 制	夜 間	学 年 制	ふ つう か 普 通 科	おおさき こやま たい おおもり さくらまち まつばら 大崎、小山台、大森、桜町、松原、 としま おおやま あだち みなみかつしか 豊島、大山、足立、南葛飾、 かつしかしょうぎょう えどがわ かさいみなみ たちかわ 葛飾商業、江戸川、葛西南、立川、 のうぎょう じんだい まちだ ふっさ いつかいち 農業、神代、町田、福生、五日市、 おおしま はちじょう 大島、八丈		16～18ページ	
			のう ぎょう 農 業	えんげい のうげい のうさん のうぎょう 園芸、農芸、農産、農業		18ページ	
			こう ぎょう 工 業	こうげい くらまえ こうか すみだ こうか そうごう こうか 工芸、蔵前工科、墨田工科、総合工科、 なかの こうか あらかわ こうか きたとしま こうか 中野工科、荒川工科、北豊島工科、 ほんじょ こうか こがねい こうか 本所工科、小金井工科		18～19ページ	
			しょう ぎょう 商 業	だいさんしょうぎょう あだち かつしか しょうぎょう だいご しょうぎょう 第三商業、足立、葛飾商業、第五商業		19～20ページ	
			へいごう か 併 合 科	みずほ のうげい ふつう のうぎょう 瑞穂農芸（普通・農業）		20ページ	
			さん ぎょう 産 業	たちばな 橘		20ページ	
	昼 夜 間	単 位 制	ふ つう か 普 通 科	ろくごう こうか あすか いっぱし ゆうとく 六郷工科、飛鳥、板橋有徳		16～17ページ	
			こう ぎょう 工 業	ろくごう こうか 六郷工科		19ページ	
			そうごうがつか 総合学科	おうめ そうごう ひがしくるめ そうごう 青梅総合、東久留米総合		20ページ	
			ふ つう か 普 通 科	ひとつばし しんじゆくやまがき あさくさ おぎくぼ 一橋、新宿山吹、浅草、荻窪 はちおうじ たくしん すながわ 八王子拓真、砂川		21ページ	
			じょう ほう 情 報	しんじゆくやまがき 新宿山吹		21ページ	
			そうごうがつか 総合学科 (チャレンジスクール)	ろっぽんぎ おおえど せたがや いずみ みのりがおか 六本木、大江戸、世田谷泉、稔ヶ丘、 きりがおか おだい ばし 桐ヶ丘、小台橋		21～22ページ	
通 信 制		ふ つう か 普 通 科	ひとつばし しんじゆくやまがき すながわ 一橋、新宿山吹、砂川		22ページ		

Types of high schools offering part-time and correspondence courses

Courses		Department names	School names	Pages	
Part-time course	Night course	Graded system	General course	Osaki, Koyamadai, Omori, Sakuramachi, Matsubara, Toshima, Oyama, Adachi, Minami-Katsushika, Katsushika-Shogyo, Edogawa, Kasai-Minami, Tachikawa, Nogyo, Jindai, Machida, Fussa, Itsukaichi, Oshima, Hachijo	Pages 16-18
			Agricultural Course	Horticulture, Agriculture and horticulture, Agro-industry, Agriculture	Page 18
			Industrial course	Kogei, Kuramae-koka, Sumida-koka, Sogo-koka, Nakano-koka, Arakawa-koka, Kita-Toshima-koka, Honjo-koka, Koganei-koka	Pages 18-19
			Commercial courses	Daisan-shogyo, Adachi, Katsushika-shogyo, Daigo-shogyo	Page 19-20
			Combined course	Mizuho-Nogei (General/Agriculture)	Page 20
			Industrial course	Tachibana	Page 20
		Credit-based system	General course	Rokugo-koka, Asuka, Itabashi-Yutoku	Pages 16-17
			Industrial course	Rokugo-koka	Page 19
			Integrated course	Ome-sogo, Higashikurume-sogo	Page 20
	Day and night	Credit-based system	General course	Hitotsubashi, Shinjuku-Yamabuki, Asakusa, Ogikubo, Hachioji-Takuma, Sunagawa	Page 21
			Information course	Shinjuku-Yamabuki	Page 21
			Integrated course (Challenge School)	Roppongi, Oedo, Setagaya-Izumi, Minorigaoka, Kirigaoka, Odaibashi	Page 21-22
Correspondence course		General course	Hitotsubashi, Shinjuku-Yamabuki, Sunagawa	Page 22	

ていじせいかてい 定時制課程

ていじせいかてい 定時制課程とは、

やかん ほかさだ じかんたい じゅぎょう おこ かてい しゅうぎょうねんげん ねんいじょう
夜間、その他定められた時間帯に授業を行う課程のことで、修業年限は3年以上です。

- とりつこうていじせいかてい やかん まな がっこう ひるま まな がっこう じゅぎょうじかん
都立高校定時制課程には、夜間に学ぶ学校のほか、昼間に学べる学校もあります（授業時間については、「4 授業時間はどのようになっているか」を参照）。
- とりつこうていじせいかてい ねん ごと さいだ たんい しゅうとく つぎ がくねん しんきゅう
都立高校定時制課程には、1年ごとに定められた単位を修得すると次の学年に進級でき、4年（一部は3年）を修了すると卒業できる「学年制」の学校と、学年の区別がなく、卒業までに決められた単位数を修得すれば卒業できる「単位制」の学校とがあります。
- とりつこうていじせいかてい しゅうぎょうねんげん ねん がっこう おお いちふ がっこう こうとう
都立高校定時制課程では、修業年限を4年とする学校が多いですが、一部の学校では、高等学校卒業程度認定試験の合格科目や、昼夜間定時制高校における他部の科目の履修による単位認定等の方法により、3年で卒業する道が開かれています。3年で卒業できる学校については、「都立高校定時制・通信制課程設置校一覧」（16～22 ページ）を参照してください。
※高校によって内容が異なりますので、詳しくは各高校へ直接お問い合わせください。
- はたら まな かたなど きんろうがくせい しょうとくせい こうじょう ばあい
働きながら学ぶ方等は、勤労学生として所得税の控除を受けられる場合があります。

1 学校選びに当たって

学校選びに当たっては、以下のことに留意しましょう。

(1) 各学校の特色を十分理解して学校を選ぶ

ていじせいかてい ふうつ か せんもんがく がく とうぎょう しょうぎょう じょうほう へいごう きんぎょう おお そうごうがく がっこう
定時制高校には、普通科、専門学科（農業・工業・商業・情報・併合・産業）及び総合学科の学校があります。また、昼間に学べる学校もあれば、夜間に学べる学校もあり、単位の修得方法によって学年制、単位制という違いもあります。

さまざまなタイプの学校がある中で、自分に合った学校を選ぶためには、事前にどのような学校か、十分確認し、理解しておくことが大切です。

(2) 自分の適性・能力・進路・学習環境などをよく考えて学校や学科を選ぶ

たとえば、大学や短期大学への進学を考え、普通科の高校を選ぶことも良いでしょう。また、専門の知識・技能を身に付け、一日でも早く社会で活躍するためには、専門学科の高校が適しているでしょう。もちろん、専門学科の高校から大学への進学も可能です。さらに、働きながら学ぶためには、勤務地と学校の場所を考えて学校を選ぶことも必要です。

* 転勤その他の事情で通学することが困難になった場合、すぐに中途退学などの進路変更をしないで、担任の先生やこの入学案内の表紙の裏に記載してある、都立高校入試相談コーナー又は東京都教育相談センターに御相談ください。最善の道を見付けましょう。

2 学費はどのくらいかかるか

(1) 授業料（学年制：年額 32,400円、単位制：1単位当たり 1,740円）

平成26年度入学生から、高等学校等就学支援金制度（以下「就学支援金」といいます。）が導入されました。就学支援金は、保護者等の「区市町村民税の課税標準額×6%－区市町村民税の調整控除の額」が30万4,200円（年収目安約910万円）未満の世帯が対象で、認定された場合、学校に就学支援金を支給することで、生徒の授業料が無料になる制度です。手続を行わない場合、授業料を御負担いただくことになります。

なお、標準修業年限（48月）を超えて在学している方は、就学支援金の対象になりません。

標準修業年限を超えて在学し、過去に中途退学をしたことがある方は、学び直し支援金制度により、卒

Part-time course

What is a part-time course?

A part-time course is a course that offers classes in the evening or during other specified hours, and the duration of study is 3 years or more.

- In addition to schools where students study at night, there are also schools where students can study during the daytime in the metropolitan high school (see "4 What are the class hours?" for more information on class hours).
- There are two types of schools in the metropolitan high school system: "graded system" schools, which allow students to advance to the next grade after earning a set number of credits per year and graduate after completing four years (three years in some cases), and "Credit-based system" schools, which do not distinguish grades and allow students to graduate after earning a set number of credits before graduation.
- Most schools offer a 4-year course of study, but some schools allow students to graduate in 3 years by passing the high school equivalency examination or by receiving credits for courses taken in other parts of the day/evening high school system. List of Metropolitan High Schools with part-time course and correspondence course" (pages 16-22) for schools where students can graduate in three years.

The details vary by high school, so please contact each school directly for details.

Students who study while working may be eligible for an income tax deduction as a working student.

1. Selecting a School

In selecting a school, keep the following in mind:

(1) Choose a school with a thorough understanding of each school's unique characteristics

Part-time high schools include general courses, specialized courses (agricultural, industrial, commercial, information, combined, and industrial), and comprehensive courses. Some schools offer daytime classes, while others offer evening classes, and some schools offer a graded system or credit-based system, depending on how credits are earned.

To select the school that best suits your needs, it is important to fully confirm and understand the type of school in advance.

(2) Choose a school or department after careful consideration of your aptitudes, abilities, career path, and learning environment.

For example, a high school with a regular course of study may be a good choice for students who wish to enter a university or junior college. In addition, a high school with a specialized department would be suitable for students who wish to acquire specialized knowledge and skills and become active in society as soon as possible. Of course, it is also possible to go on to a university from a high school with a specialized department. Furthermore, to study while working, it is necessary to choose a school considering the place of work and the location of the school.

* If it becomes difficult for you to commute to school due to relocation or other reasons, please do not drop out or change your course of study immediately, but consult with your homeroom teacher, the Tokyo Metropolitan High School Entrance Examination Consultation Corner listed on the back cover of this guide, or the Tokyo Metropolitan Education Consultation Center. Find the best path for you.

2. How much do tuition fees cost?

(1) Tuition (Academic year: 32,400 yen per year, Credit system: 1,740 yen per credit)

High School Tuition Support Fund System (hereinafter referred to as "Tuition Support Fund") has been introduced since the students enrolled in the 2014 academic year. The Tuition Support Fund is a subsidy for families whose guardian's "taxable standard amount of municipal inhabitant's tax in the ward or city \times 6% - the amount of the adjustment deduction for municipal inhabitant's tax in the ward or city" is less than 304,200 yen (Annual income ca.9.1million yen). If approved, tuition fees will be waived for students by providing the Tuition Support Fund to schools. If the student does not follow the procedures, he/she will be required to pay the tuition fee.

Please note that those who are enrolled in the school beyond the standard term of study (48 months) are not eligible for this subsidy.

Those who have been enrolled in school beyond the standard study period and have dropped out in the past may receive the same support as Tuition Support Fund for up to 24 months out of the period of study required for graduation under the **"Relearning Support Fund System"**.

業までに必要な在学期間のうち、最長24か月、就学支援金と同様の支援を受けられる場合があります。

(2) 学校徴収金

授業料のほかに、各学校で定められた学校徴収金を納入していただきます。学校徴収金には、授業や校外学習等の学校教育活動に必要な経費のうち、生徒・保護者が負担する教材費などの経費（積立金）、給食費、生徒会活動に必要な経費（生徒会費）やPTA会費などがあります。各学校が定めた金額を、指定された方法により納入してください。

(3) 奨学のための給付金(奨学給付金)

高校生が安心して教育を受けられるよう、学校徴収金等の授業料以外の教育費負担を軽減するため、次のアからウまでの全ての要件を満たしている保護者を対象に、返済不要の給付金を給付します。

- ア 高等学校等就学支援金又は学び直し支援金の受給資格を有する高校生がいること。
- イ 生活保護受給世帯又は都道府県民税所得割及び区市町村民税所得割が非課税（0円）（家計が急変した場合も含む。）の世帯であること。
- ウ 保護者が都内に住所を有していること。

(4) 給付型奨学金

平成29年度から誰もが安心して学び、持てる可能性を最大限伸ばすことができるよう、学習の成果を明らかにする資格試験や学校における勉強合宿・語学合宿等の教育活動にかかる経費等を、保護者の代わりに都が負担する都独自の現物給付方式の奨学金制度が導入されました。具体的な対象経費については学校によって異なります。生徒・保護者への現金給付は原則としてありません。

(5) その他

働きながら学ぶ方等は、教科書の購入代金や給食代等について補助金を受けられる場合があります。また、経済的理由で修学が困難である場合、奨学資金の貸付制度（東京都育英資金）を利用できる可能性があります。

※ 上記（1）～（5）に関する申請方法等の詳細は、入学した学校の経営企画室にお問い合わせください。

(6) 主な支援金制度の比較

制度	就学支援金		奨学のための給付金		給付型奨学金
対象経費	授業料		授業料以外の教育費の一部		学校が定める教育活動へ参加するための経費
対象世帯	くしちょうそんみんぜい かぜいひょうじゅん 区市町村民税の課税標準が 額×6%－区市町村民税の 調整控除の額が304,200円 未満の世帯 (年収約910万円未満)		生活保護受給世帯並びに 都道府県民税所得割及び区 市町村民税所得割が非課税 (家計が急変した場合も 含む。)の世帯 (年収約270万円未満)		生活保護受給世帯並びに 都道府県民税所得割額及び区市町村民 税所得割額を合算した額が 85,500円未満の世帯(家計が急変した 場合も含む。) (年収約350万円未満)
支給金額	学年制	月額2,700円	生活保護 受給世帯	32,300円	生活保護受給世帯並びに都道府県 民税所得割及び区市町村民税所得割が 非課税の世帯 上限50,000円
	単位制	1単位につき 1,740円	非課税世帯 (第1子)	117,100円	
			非課税世帯 (第2子)	143,700円	都道府県民税所得割額及び区市町村 民税所得割額を合算した額が 85,500円未満の世帯 上限30,000円

※ 令和5年度現在のものであり、対象世帯や支給金額が変更になる可能性があります。

3 授業内容や卒業資格はどのようなになっているか

(1) 授業内容

各学校においては、国語、地理歴史、公民、数学、理科、外国語などの各学科に共通する各教科・科目

(2) School fees

In addition to tuition, students are required to pay school fees determined by each school. School fees include expenses necessary for school educational activities such as classes and field trips, such as textbooks (reserve fund), school lunch fees, expenses necessary for student council activities (student council fee), and PTA membership fees, etc., which are borne by students and parents. Please pay the amount set by each school by the designated method.

(3) Grants for Supplemental Scholarship (Scholarship Benefits)

To reduce the burden of educational expenses other than tuition fees, such as school levies, etc., so that high school students can receive education with peace of mind, the program provides benefits to guardians who meet all of the following requirements from a. to c.

- (a) There is a high school student who is eligible to receive the High School Tuition Support Fund or the Re-learning Support Fund.
- (b) The applicant must be a welfare recipient household or a household exempt from taxation (0 yen) for prefectural and municipal inhabitant's taxes (including the case of a sudden change in household finances).
- (c) The guardian must have an address in Tokyo.

(4) Stipend-type Scholarship

From the fiscal year 2009, to ensure that everyone can learn and develop their potential to the fullest, the Tokyo Metropolitan Government has introduced a unique scholarship system, on behalf of the parents, that will cover the costs of educational activities such as qualification exams, study camps, language camps, and so on. The specific expenses to be covered vary from school to school. In principle, there is no cash payment to students or parents.

(5) Others

Students who are studying while working may be eligible for subsidies for textbooks and school lunches. In addition, students who have financial difficulties may be able to use the scholarship loan system (Tokyo Metropolitan Scholarship Fund).

※ For details on how to apply for the above (1) through (5), please contact the Corporate Planning Office of the school where you were enrolled.

(6) Comparison of major aid programs

System	Tuition Support Fund		Grants for Supplemental Scholarship		Stipend-type Scholarship
Eligible expenses	Tuition fee		A portion of educational expenses other than tuition		Expenses for participation in educational activities as determined by the school
Eligible households	Households whose ward municipal inhabitant tax base amount x 6% - The amount of adjusted deductions for ward municipal inhabitant tax is less than 304,200 yen (annual income of less than approx. 9.1 million yen)		Households receiving public assistance and households exempt from prefectural and municipal income tax (including cases of sudden change in household finances) Households receiving public assistance (annual income of less than approx. 2.7 million yen)		Households receiving public assistance, and households whose combined prefectural and municipal taxable income is less than 85,500 yen (including cases of sudden change in household finances) (annual income of less than approx. 3.5 million yen)
Amount paid	Grade system	2,700 yen per month	Households receiving public assistance	¥32,300	Sambahayang tumatanggap ng pampublikong tulong at mga tax exempt, limitasyon: ¥ 50,000
	Credit system	1,740 yen per credit	Tax-exempt household (1st child)	¥117,100	
			Tax-exempt households (2nd child)	¥143,700	Sambahayan na ang prefectural at municipal income tax ay mas mababa sa ¥ 85,500, ¥ 30,000 maximum

※ The information is as of 2023, and the eligible households and payment amounts are subject to change.

3 What are the course content and graduation requirements?

(1) Course contents

At each school, students mainly study subjects that are common to each department, such as Japanese language, Geography and History, Civics, Mathematics, Science, and foreign languages. In specialized departments, in addition to the subjects common to each department, students study

を主として学習します。専門学科においては、各学科に共通する各教科・科目のほかに農業、工業、商業など、それぞれ主として専門学科において開設される各教科・科目を学習します。

また、総合学科の高校では、各学科に共通する各教科・科目と主として専門学科に開設される各教科・科目の両方から科目を選択し、総合的に学習できます。

(2) 卒業資格

- ア 3年以上在籍する。
 - イ 必修科目を全て履修し、74単位以上を修得する。
 - ウ 特別活動の成果がその目標からみて満足できると認められる。
- ※ 高校によって内容に若干の差異があるので、詳しくは各高校へ直接お問い合わせください。全日制課程と卒業資格等の違いはありません。

4 授業時間はどのようにになっているか

(1) 夜間の定時制課程

午後5時30分頃から午後9時頃までの、1日4時間授業です（給食の時間は、始業前又は第1時限終了後に設定している学校がほとんどです。）

なお、単位制高校の六郷工科高校、飛鳥高校、青梅総合高校及び東久留米総合高校では、午後3時45分頃からの1日6時間授業を受けることもできます。

(2) 三部制を採る単位制の定時制課程

（一橋、浅草、荻窪、八王子拓真、砂川、六本木、大江戸、世田谷泉、稔ヶ丘、桐ヶ丘、小台橋）

部	授業時間（例）
1部	午前8時50分～午後0時30分
2部	午後1時15分～午後4時55分
3部	午後5時20分～午後9時05分

※「1部」に在籍する生徒が「2部」の授業の一部を履修するなどの「他部履修」も可能です。

上記は一例です。授業時間帯は、学校によって若干異なります。

(3) 四部制を採る単位制の定時制課程（新宿山吹高校）

部	授業時間
1部（普通科）	午前 8 時40分～午後0時20分
2部（普通科・情報科）	午前10時40分～午後2時50分
3部（普通科）	午後 1 時10分～午後4時50分
4部（普通科・情報科）	午後 5 時25分～午後9時10分

※「1部」に在籍する生徒が「2部」の授業の一部を履修するなどの「他部履修」も可能です。

5 部活動にはどのようなものがあるか

部活動は、放課後等に希望する者同士で活動します。以下に主なものを挙げました。部活動を通して友情を深め、高校生活の良い思い出を作りましょう。

また、定時制・通信制生徒のための「東京都立高等学校定時制通信制課程芸術祭」、「東京都高等学校定時制通信制生徒生活体験発表会」、「東京都高等学校体育連盟定時制通信制総合体育大会」等があり、さらに、全国大会が開かれる大会もあります。

(1) 文化部

演劇・写真・美術・漫画・文芸・囲碁・将棋・天文・パソコン・軽音楽・茶道・英語 等

(2) 運動部

野球・サッカー・バスケットボール・バレーボール・テニス・卓球・バドミントン・柔道・剣道・陸上・水泳 等

subjects such as Agriculture, Industry, and Commerce, which are mainly established in each specialized department.

Furthermore, at high schools with integrated departments, students can choose subjects that are common to each department, as well as subjects that are offered in specialized departments, allowing them to study comprehensively.

(2) Graduation qualification

- A. At least 3 years of enrollment is required.
- B. Complete all required courses and earn at least 74 credits.
- C. The results of special activities are considered satisfactory in terms of their objectives.
- ※ There are slight differences in content among high schools, so please contact each high school directly for details. There is no difference between the full-time courses in graduation qualifications etc.

4 What are the class hours?

(1) Evening part-time course

Classes are held for four hours a day from approximately 5:30 p.m. to 9:00 p.m. (Most schools have lunch-time before or after the first period.

At Rokugo-koka, Asuka, Ome-sogo, and Higashi-Kurume sogo, students can take classes for six hours a day starting around 3:45 p.m.

(2) Three-part credit-based part-time course

(Hitotsubashi, Asakusa, Ogikubo, Hachioji-Takuma, Sunagawa, Roppongi, Oedo, Setagaya-Izumi, Minorigaoka, Kirigaoka, Odaibashi)

Parts	Class hours (example)
1 st Part	8:50 a.m. - 12:30 p.m.
2 nd Part	1:15 pm - 4:55 pm
3 rd Part	5:20 pm - 9:05 pm

※ Students enrolled in the first part can take some of the classes in the second part, etc.

The above is an example. Class hours vary slightly among the schools.

(3) Four-part credit-based part-time course (Shinjuku-Yamabuki)

Parts	Class hours
1 st Part (General Course)	8:40 a.m. - 12:20 p.m.
2 nd Part (General /Information courses)	10:40 a.m. - 2:50 pm
3 rd Part (General course)	1:10 pm - 4:50 pm
4 th Part (General & Information courses)	5:25 pm - 9:10 pm

※ Students enrolled in the first part can take some of the classes in the second part, etc.

5 What kind of club activities are available?

Club activities are held after school and other activities among those who wish to join. The main club activities are listed below. Let's deepen your friendship through club activities and make good memories of your high school life.

There are also the "Tokyo Metropolitan High School Part-time/ Correspondence Course Art Festival," the "Tokyo Metropolitan High School Part-time/ Correspondence Course Life Experience Presentation," and the "Tokyo Metropolitan High School Athletic Federation Part-time Correspondence Course Comprehensive Athletic Meet" for Part-time and correspondence course students, as well as other events where national competitions are held.

(1) Cultural Affairs Department

Drama, Photography, Fine Arts, Manga, Literature, Go, Shogi, Astronomy, Computer, Light Music, Tea Ceremony, English, etc.

(2) Sports club (e.g. at school)

Baseball, soccer, basketball, volleyball, tennis, table tennis, badminton, judo, kendo, track & field, swimming, etc.

6 応募資格や出願方法はどのようになっているか

(1) 応募資格

次のア又はイのどちらかに該当し、都内に住所もしくは勤務先を有する者又は入学日までに都内に住所もしくは勤務先を有することが確実な者（入学後も引き続き都内に住所又は勤務先を有することが確実であること。）

なお、既に高校を卒業している者が、卒業した学科と同一の学科に再入学することはできません。

ア 令和6年3月に中学校を卒業する見込みの者又は既に中学校を卒業している者

イ 相当年齢に達し、中学校を卒業した者と同等以上の学力があると認定された者

(2) 出願に必要な書類

ア 中学校を卒業する見込みの者

(ア) 入学願書・・・推薦に基づく入試、第一次募集・分割前期募集において、インターネットを活用した出願（以下「インターネット出願」といいます。）を実施します。
令和5年10月1日以降に撮影した正面上半身脱帽の顔写真の画像を添付する必要があります。入力方法の詳細については、後日、東京都教育委員会のホームページなどで公表します。

なお、第一次募集・分割前期募集においてやむを得ずインターネット出願ができない場合、また分割後期募集・第二次募集においては、所定の入学願書により出願を行うこととし、入学願書は都立高校共通の様式を使用します。記入の仕方など御不明な点については各高校にお問い合わせください。
ただし、一橋、新宿山吹、荻窪、六本木、大江戸、世田谷泉、楢ヶ丘、桐ヶ丘及び小台橋の各高校の入学願書は、各校独自の様式となりますので、各高校にお問い合わせください。

(イ) 調査書・・・出身中学校で作成し、都立高校長宛ての親展扱いとします。ただし、六本木、大江戸、世田谷泉、楢ヶ丘、桐ヶ丘、小台橋及び八王子拓真（チャレンジ枠）の各高校では調査書の提出は必要ありません。

(ウ) 自己PRカード・・・志望理由や、中学校で取り組んできた学習や様々な活動から得たことなど、志望校に最も伝えたいことを自ら記入します。記入に際しては、各高校が示している「本校の期待する生徒の姿」を参考にしてください。ただし、六本木、大江戸、世田谷泉、楢ヶ丘、桐ヶ丘、小台橋及び八王子拓真（チャレンジ枠）の各高校では、自己PRカードの代わりに、学校所定の「志願申告書」の提出が必要です。

(エ) 入学学費資料・・・950円を、インターネット出願では、出願サイト上で決済（クレジットカードによる決済を行うことが可能です）するか、納付書を用いて納付書裏面に記載の金融機関等に納付し、その領収証書の画像を出願サイトにアップロードします。所定の入学願書を用いる場合は、納付書を用いて納付し、その領収証書を入学願書の裏面に貼り付けます。ただし、営業時間終了等で金融機関等に納付できない場合は、入学願書提出の際に志願する高校に現金で納付してください。

6 Eligibility requirements and Application procedures

(1) Eligibility for application

The applicant must fall under either of the following a. or b. and have a residence or place of employment in Tokyo, and be certain to keep the residence or place of employment till the date of admission (Regarding where you live or work for must be in Tokyo after admission).

Be noted that high school graduates may not be re-admitted to the same department from which they graduated.

- a. March 2024 junior high school graduate expectant, or those who have already graduated.
- b. Those who have reached the appropriate age and have been certified as having academic ability equivalent or superior to that of a junior high school graduate.

(2) Documents required for application

- a. Prospective junior high school graduates

(a) Admission application form

Applications via the Internet ("Internet Application") will be accepted for entrance examinations based on recommendations and for the first round of applications and split first-semester applications. The following is a list of the applications to be submitted via the Internet. Applicants are required to attach an image of a frontal photo taken on or after October 1, 2023. Details on how to enter the application information will be announced later on the Tokyo Metropolitan Board of Education's website.

In addition, if it is unavoidable to apply online for the first round of recruitment/split first-term recruitment, or for the latter half-split recruitment/second-round recruitment, applications must be made using the prescribed application form. Please contact each high school if you have any questions about how to fill out the application form. However, the application forms for Hitotsubashi, Shinjuku-Yamabuki, Ogikubo, Roppongi, Oedo, Setagaya-Izumi, Minorigaoka, Kirigaoka, and Odaibashi high schools are unique to each school.

(b) Research report

It will be prepared by the applicant's former junior high school and sent to the principal of the metropolitan high school as a personal letter. However, Roppongi, Oedo, Setagaya-Izumi, Minorigaoka, Kirigaoka, Odaibashi, and Hachioji-Takushin (Challenge bracket) high schools are not required to submit a research report.

(c) Self PR card

You can write your reasons for applying, what you have gained from your studies and activities in junior high school, and what you would like to tell the school you choose. When filling out the form, please refer to the "The students of our school expects" indicated by each high school. Please note that Roppongi, Oedo, Setagaya-Izumi, Minorigaoka, Kirigaoka, Odaibashi, and Hachioji-Takushin (Challenge bracket) high schools require the submission of the "Application form" prescribed by the school instead of the Self-PR Card.

(d) Entrance examination fee

For online applications, pay 950 yen on the application site (credit card is accepted) or use the payment slip to pay the amount to the banks, etc. shown on the back of the payment slip, and upload the image of the receipt to the application site. If you use the prescribed application form, please pay using the payment slip and attach the receipt to the back of the application form. However, if you are unable to pay at the financial institution, etc. due to closing hours, etc., please pay in cash at the high school of your choice when you submit the application for admission.

イ 既に中学校を卒業している者

(ア) 上記ア(ア)から(エ)まで(ただし、令和6年3月31日現在満20歳以上の者は、上記ア(イ)の代わりに卒業証明書が必要です。)

(イ) 住民票記載事項証明書又は都内の勤務先(見込みを含む。)を証明する書類

(ウ) 令和6年3月31日現在満18歳以上(平成18年4月1日以前に出生)の者で、希望する者については学力検査を行わず、面接及び作文により選考します(これを「定時制成人受検者特別措置」といいます。)。希望する者は上記のほか、「成人受検者特別措置申請書(所定の用紙)」を入学願書等に添付して提出してください。ただし、定時制課程単位制(※)及び通信制課程の高校では、この措置を適用しません。

なお、選考に当たっては、中学校を卒業する見込みの者及び既に中学校を卒業した者(ただし、定時制成人受検者特別措置適用者を除く。)からの合格者を決定することに努めた後、定時制成人受検者特別措置適用者からの合格者を決定するものとします。

(※) 定時制課程単位制の高校：一橋、新宿山吹、浅草、荻窪、飛鳥、板橋有徳、八王子拓真、砂川、六郷工科、青梅総合、東久留米総合、六本木、大江戸、世田谷泉、楢ヶ丘、桐ヶ丘、小台橋

(3) 出願方法

ア 第一次募集・分割前期募集

志願者は、インターネット出願を行うとともに、出願に必要な書類を出願受付期間に必着するよう、都立高校に、簡易書留郵便等の追跡可能かつ対面で受け渡される方法で提出してください。ただし、都内の中学校に在籍している方は、中学校が出願に必要な書類をまとめて都立高校に送付します。

なお、受付期間内に、出願に必要な書類を郵送することができないやむを得ない事情がある場合には、志願する都立高校に連絡の上で、持参により提出することができます。

イ 分割後期募集・第二次募集以降

入学願書受付期間中に、志願する高校の窓口に出願に必要な書類を提出してください。

なお、郵送により出願する場合は、入学願書提出期限までに簡易書留郵便で到着したものに限り受け付けます。その際、提出書類に、受検票返送用の定型(長形3号)の封筒(返信時の宛先として、志願者の住所・氏名を明記の上、返信用切手を貼り付けたもの)を同封してください。

(4) 入試日程及び受検科目等

次ページ以降の「令和6年度入試日程」及び別表1～3「都立高校定時制課程 受検教科等」を参照してください。

(5) 入学料

合格者には、合格発表時に「入学料納入通知書」を交付しますので、指定の日までに入学料2,100円を金融機関等で納付してください。

なお、納付が困難な場合には、入学料を減額又は免除する制度があります。

7 単位制高校について

単位制高校(定時制課程)は、誰でも、必要に応じて高校教育が受けられるようにすることを目的としています。他の高校での在学期間及び修得単位も累積加算して、3年以上高校に在学し、所定の単位を修得すれば、卒業資格が得られます。

b. Those who have already graduated from junior high school

- (a) However, those who are 20 years old or older as of March 31, 2024, need to submit a graduation certificate instead of (a) (b) above.
- (b) Certificate of residence or a document certifying the place of employment (including prospective employer) in Tokyo.
- (c) Those who are 18 years old or older as of March 31, 2024 (born before April 1, 2006) and who wish to apply will be selected based on an interview and an essay, instead of an academic achievement test (This is called the "Special Measures for Adult Examinees for Regular Course"). Those who wish to apply should submit the "Application for Special Measures for Adult Examinees (designated form)" in addition to the above, along with the application form. However, this measure does not apply to high schools that offer credit courses for regular courses* and correspondence courses.

In the selection process, the school will try to select applicants expected to graduate from junior high school and those who have already graduated (Excluding persons to whom special measures are applied for part-time adult examinees), and then determine the successful applicants from those who are eligible for the special measures for adult examinees for the part-time course.

※) High school with a part-time course credit system: Hitotsubashi, Shinjuku-Yamabuki, Asakusa, Ogikubo, Asuka, Itabashi-Yutoku, Hachioji-Takuma, Sunagawa, Rokugo-koka, Ome Sogo, Higashikurume Sogo, Roppongi, Oedo, Setagaya-Izumi, Minorigaoka, Kirigaoka, Odaibashi

(3) How to apply

a. First call for applications and split first applications

Applicants are to submit the application online and also submit the documents required for the application to the metropolitan high school by a traceable face-to-face delivery method such as registered mail so that they arrive by the application deadline. However, if you are enrolled in a junior high school in Tokyo, your school will compile the documents necessary for application and send them to the metropolitan high school.

In addition, if you are unable to mail the documents for application during the application period due to unavoidable circumstances, you may contact the metropolitan high school to which you wish to apply and submit the documents in person.

b. Split late application and after the second application

During the application period, please submit the necessary documents for application to the office of the high school to which you wish to apply.

Applications by post will only be accepted when arriving by registered mail by the application deadline applications that arrive by registered mail by the deadline for submission of the application form. Please enclose a self-addressed, stamped, standard-size (long size #3) envelope for returning the application form with the application documents.

(4) Entrance examination schedule and subjects

Please refer to the "Entrance examination schedule for 2024" on the next page and Appendix 1-3 "Subjects to be examined in the part-time course of the Tokyo Metropolitan High Schools".

(5) Entrance fee

Those who have passed will receive an "Admission Fee Payment Notice" at the time of the announcement of acceptance.

Also, there is a system to reduce or exempt the admission fee, for those who have difficulty paying it.

7 About Credit-Based High Schools

The credit-based high school (part-time course) is meant for anyone to receive a high school education on an as-needed basis. Students are eligible for graduation if they have attended high school for at least three years with the required credits, including the cumulative total of credits gained and the period at other high schools.

つうしんせいか てい 通信制課程

つうしんせいかてい てんさくしどう めんせつしどうとう ほうほう つうしん きょういく おこな かにてい
通信制課程とは、添削指導、面接指導等の方法によって、通信による教育を行う課程のことで、

しゅうぎょうねんげん ねんいじょう せいと じたく こべつ じがくじしゅう げんそく
修業年限は3年以上です。生徒が自宅で個別に自学自習することが原則となります。

- とりつこうとう ひとつばしこうとう しんしゅくやまぶきこうとうおよ すがわこうとう つうしんせいかてい ほしゅう
都立高校では、一橋高校、新宿山吹高校及び砂川高校の通信制課程で募集を行います。
- はたら まな せいと きんろうがくせい しよとくせい こうじょう う ばあい
働しながら学ぶ生徒は、勤労学生として所得税の控除を受けられる場合があります。

1 通信制課程で学ぶに当たって

(1) 計画的な学習を継続する

通信教育は、家庭学習が基本となりますので、しっかりとした目標を持ち、自分に合った計画を立てて学習を継続していくことが大切です。

(2) 単位の修得の認定

報告課題（レポート）、面接指導（スクーリング）、単位認定試験（前期・後期試験）に定められた成果を上げることによって、単位が認定されます。

ア 報告課題（レポート） ※ 提出数は履修科目ごとに定められています。

- ・ 添削指導を受けるため、30単位登録の場合、年間約82～86回の報告課題を学校に送ります。
- ・ 提出した報告課題は、添削指導を受けて返却されます。

なお、報告課題は合格するまで指導を受けることになります。

イ 面接指導（スクーリング）

スクーリングに出席しなければならない日数は履修科目によって異なります。年間約20～24日登校して、面接指導を受けます。面接指導日は原則として、土曜日に設定されています。

<「通信制高校 WEB学習コース」について>

生徒が多様なメディアを利用した学習（NHK高校講座、スタディサプリ、学校作成動画など）に取り組みることにより、面接指導（スクーリング）を受けるために登校する日数を、年5日程度とする取組です（※ 高等学校学習指導要領第1章第2款5(5)に定める教育課程の特例による。）。

新宿山吹高校において令和4年度から試行しており、令和5年度から本格実施しています。また、一橋高校、砂川高校においても令和6年度から実施する予定です。

※ 単位の修得の認定のための要件

- ・ それぞれの教科・科目で、定められた数の報告課題を提出し、合格する。
- ・ 面接指導は、各教科・科目ごとに定められた時間数以上出席する。
- ・ 各教科・科目ごとの単位認定試験（前期・後期試験）に合格する。

(3) 各校の特色

各都立高校通信制課程（一橋、新宿山吹及び砂川）の教育課程には、それぞれ特色がありますので、各高校の「学校案内」や「通信教育のしおり」等を取り寄せて参考にしてください。

2 学費はどのくらいかかるか

(1) 通信教育受講料（1単位あたり 336 円）

Correspondence Course

Correspondence courses are courses that provide education by correspondence through methods such as correction and interview guidance, the duration of study is 3 years or more. The principle is for students to study independently at home.

- In terms of Tokyo metropolitan high schools, Hitotsubashi High School, Shinjuku Yamabuki High School, and Sunagawa High School will be accepting applications for correspondence courses .
- Students who study while working may be eligible for an income tax deduction as a working student.

1 When studying in the correspondence course

(1) Continue to plan your learning

Correspondence courses are based on home study, so it is important to have firm goals and a plan that works for you to continue your studies.

(2) Accreditation of the acquisition of credits

Credits are awarded by achieving the specified results in reporting assignments (reports), interview guidance (schooling), and credit examinations (first and second-semester examinations).

- a. Reporting assignments (reports) * The number of reports to be submitted is determined for each course of study.
 - Approximately 82 to 86 reporting assignments are sent to the school per year for 30 credit enrollments for correction and guidance.
 - Submitted reporting assignments will be returned to you for correction and guidance. Please note that the reporting assignment will receive guidance until it is passed.
- b. Interview guidance (schooling)

The number of days required to attend schooling varies depending on the course of study. Students attend school approximately 20-24 days per year and receive interview guidance. As a rule, interview instruction days are scheduled on Saturdays.

<About 「Correspondence High School Web Learning Course」 >

This is an initiative to reduce the number of days students have to attend school for interview guidance (schooling) to about 5 days per year by using various media (NHK High School Courses, Study Supplement, school-produced videos, etc.) (* This is in accordance with the special exception to the curriculum stipulated in Chapter 1, Subsection 2, 5 (5) of the Guidelines for the Course of Study at Senior High Schools.)

The program has been implemented on a trial basis at Shinjuku Yamabuki Senior High School since fiscal year 2022, and has been in full-scale implementation since fiscal year 2023.

Hitotsubashi High School and Sunagawa High School are also scheduled to implement the program starting in 2024.

※ Requirements for Accreditation of the acquisition of credits

- Students are required to submit and pass a set number of reportable assignments in each subject area and course.
- The student must attend at least the number of hours specified for each subject/subject.
- Pass the credit examinations (first and second-semester examinations) for each subject and course.

(3) Characteristics of each school

Each correspondence course of metropolitan high schools (Hitotsubashi, Shinjuku Yamabuki, and Sunagawa) has its own characteristics, so please refer to the "School Guide" or "Booklet of Correspondence Education" of each school.

2 How much does it cost to study?

(1) Correspondence course fee (336 yen per credit)

The Senior High School Tuition Support Fund system (hereinafter referred to as "Tuition Support Fund") has been introduced for students enrolling in the 2014 academic year. the Tuition Support Fund is available for households whose guardian's 「taxable standard amount of municipal inhabitant tax x 6% -

平成26年度入学生から、**高等学校等就学支援金制度**（以下「就学支援金」といいます。）が導入されました。就学支援金は、保護者等の「区市町村民税の課税標準額×6%－区市町村民税の調整控除の額」が30万4,200円（年収目安約910万円）未満の世帯が対象で、認定された場合、学校に就学支援金を支給することで、生徒の通信教育受講料が無料になる制度です。手続を行わない場合、通信教育受講料を御負担いただくことになります。

なお、標準修業年限（48月）を超えて在学している方は、就学支援金の対象になりません。標準修業年限を超えて在学し、過去に中途退学をしたことがある方は、**学び直し支援金制度**により、卒業までに必要な在学期間のうち、最長24か月、就学支援金と同様の支援を受けられる場合があります。

(2) 受講料以外に必要な費用

- ア 日本スポーツ振興センター共済掛金 165 円（年額）
- イ 実習に必要な教材費（科目により異なります。）
- ウ レポート等郵送費（通信教育のための郵便物は、第四種郵便に該当し、100g まで 15円です。）

(3) 奨学のための給付金(奨学給付金)

高校生が安心して教育を受けられるよう、学校徴収金等の受講料以外の教育費負担を軽減するため、次のアからウまでの全ての要件を満たしている保護者を対象に、返済不要の給付金を給付します。

- ア 高等学校等就学支援金又は学び直し支援金の受給資格を有する高校生がいること。
- イ 生活保護受給世帯又は都道府県民税所得割及び区市町村民税所得割が非課税（0円）（家計が急変した場合も含む。）の世帯であること。
- ウ 保護者が都内に住所を有していること。

(4) 給付型奨学金

平成29年度から誰もが安心して学び、持てる可能性を最大限伸ばすことができるよう、学習の成果を明らかにする資格試験や学校における勉強宿・語学合宿等の教育活動にかかる経費等を、保護者の代わりに都が負担する都独自の現物給付方式の奨学金制度が導入されました。具体的な対象経費については学校によって異なります。生徒・保護者への現金給付は原則としてありません。

(5) その他

働きながら学ぶ方等は、教科書・学習書代等について補助金を受けられる場合があります。また、経済的理由で修学が困難である場合、奨学資金の貸付制度（東京都育英資金）を利用できる可能性があります。

※ 上記（1）～（5）に関する申請方法等の詳細は、入学した学校の経営企画室にお問い合わせください。

(6) 主な支援金制度の比較

制度	就学支援金	奨学のための給付金		給付型奨学金
対象経費	受講料	受講料以外の教育費の一部		学校が定める教育活動へ参加するための経費
対象世帯	区市町村民税の課税標準額×6%－区市町村民税の調整控除の額が304,200円未満の世帯（年収約910万円未満）	生活保護受給世帯並びに 都道府県民税所得割及び区市町村民税所得割が非課税（家計が急変した場合も含む。）の世帯（年収約270万円未満）		生活保護受給世帯並びに 都道府県民税所得割額及び区市町村民税所得割額を合算した額が85,500円未満の世帯（家計が急変した場合も含む。）（年収約350万円未満）
支給金額	1単位につき336円	生活保護受給世帯	32,300円	生活保護受給世帯並びに 都道府県民税所得割及び区市町村民税所得割が非課税の世帯 上限50,000円
		非課税世帯	50,500円	都道府県民税所得割額及び区市町村民税所得割額を合算した額が85,500円未満の世帯 上限30,000円

※ 令和5年度現在のものであり、対象世帯や支給金額が変更になる可能性があります。

the amount of adjusted deduction for municipal inhabitant tax」 is less than 304,200 yen (approx. 9,100,000 yen per year). If certified, this system provides schools with a Tuition Support Fund, thereby waiving the student's correspondence course fees. If you do not follow the procedures, you will be charged for the Correspondence course.

Please note that those who are enrolled in a school beyond the standard period of study (48 months) are not eligible for the Tuition Support Fund.

Those who are enrolled in the school beyond the standard period of study and have dropped out in the past may receive the same support as the Tuition Support Fund for up to 24 months of the period of study required for graduation through the **Study Re-learning Tuition Support Fund**.

(2) Expenses other than the course fee

- National Agency for the Advancement of Sports and Health Mutual Aid Premiums ¥165 (annual amount)
- Fees for teaching materials required for practical training (varies depending on the subject).
- Postage for reports, etc. (Mail for Correspondence course falls under the category of fourth-class mail and costs 15 yen up to 100 grams.)

(3) Grants for Supplemental Scholarship (Stipend-type Scholarship)

To reduce the burden of educational expenses other than course fees, such as school levies, etc., so that high school students can receive education with peace of mind, the program provides non-repayable benefits to parents who meet all of the following requirements from a to c.

- There must be high school students who are eligible to receive the Senior High School Tuition Support Fund or the Study Re-learning Tuition Support Fund.
- Households receiving public assistance or households that are exempt (0 yen) from prefectural and municipal income tax (including cases of sudden change in household finances).
- The guardian must have an address in Tokyo.

(4) Stipend-type Scholarship

In order to ensure that everyone can learn with peace of mind and develop their potential to the fullest, a scholarships-in-kind system was introduced in fiscal year 2009, in which the TMG will pay the expenses for educational activities such as qualification exams, study camps, and language camps at school, etc., on behalf of parents/guardians, in order to ensure that everyone can learn and develop their potential to the fullest.

Specific eligible expenses will vary depending on the school.

As a rule, no cash benefits are provided to students or parents.

(5) Others

Students who study while working may be eligible for subsidies for textbooks, study books, etc. In addition, if you have difficulty in studying due to financial reasons, you may be able to use the scholarship loan system (Tokyo Metropolitan Scholarship Fund).

※For details on how to apply for the above (1) through (5), please contact the Corporate Planning Office of the school where you were enrolled.

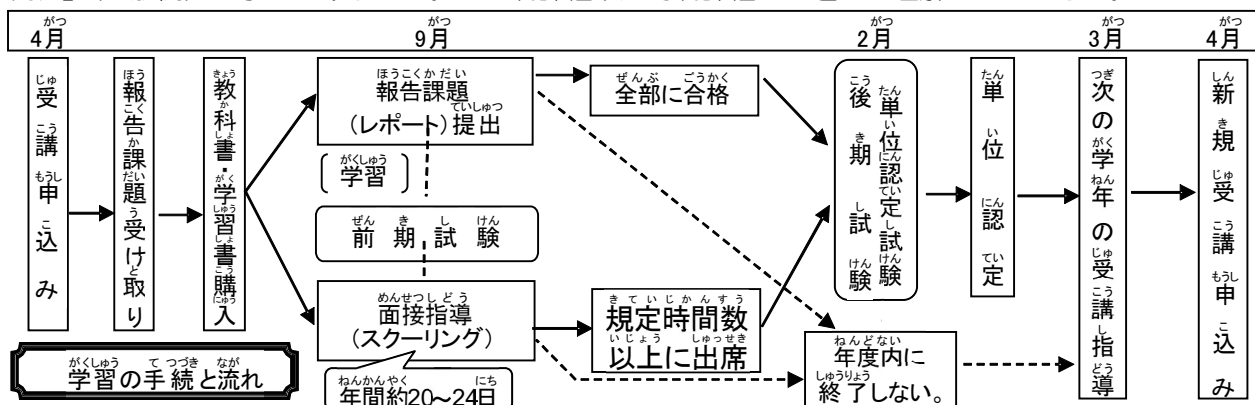
(6) Comparison of major Support Fund System

system	Tuition Support Fund	Grants for Supplemental Scholarship		Stipend-type Scholarship
Eligible expenses	course fees	A portion of educational expenses other than course fees		Expenses for participation in educational activities as determined by the school
Eligible households	Households whose ward municipal inhabitant tax base x 6% - Adjustment credit for ward municipal inhabitant tax is less than 304,200 yen (annual income of less than approximately 9.1 million yen)	Households receiving public assistance and households that are exempt from prefectural and municipal income tax (including cases of sudden change in household finances). (annual income of less than approximately 2.7 million yen)		Households receiving public assistance and Households whose combined prefectural and municipal income tax amounts are less than 85,500 yen (including cases of sudden change in household finances) (annual income of less than approximately 3.5 million yen)
Amount paid	336 yen per credit	Households receiving public assistance	32,300 yen	Households receiving public assistance and households exempt from prefectural and municipal income tax upper limit 50,000 yen
		tax-exempt household	50,500 yen	Households whose combined prefectural and municipal income tax amounts are less than 85,500 yen upper limit 30,000 yen

※ The above information is current as of fiscal year 2023 and is subject to change.

3 授業内容や卒業資格はどのようなになっているか

通信教育は、添削指導と面接指導の両輪からなっています。そこで、学習の流れを確認するため、「学習の手続と流れ」(一般例)を挙げてみました。全日制課程や定時制課程との違いを理解してください。



(1) 授業内容

ア 1年次相当に学習する各学科に共通する各教科・科目は、国語、地理歴史、公民、数学、理科、外国語などの基礎的な教科・科目となります。

イ 教科書、学習書、補助教材などを使い、自分の都合の良い時間や場所・方法によって学習を進めます。

(2) 卒業資格

ア 3年以上在籍する。

イ 必修科目を全て履修し、74単位以上を修得する。

ウ 特別活動の成果がその目標からみて満足できると認められる。

※ 高校によって内容に若干の差異があるので、詳しくは各高校へ直接お問い合わせください。全日制課程との卒業資格等の違いはありません。

4 部活動にはどのようなものがあるか

主に面接指導(スクーリング)の日に活動しています。活動の成果を発表する場として、定時制課程と共催の「東京都大会」があります。参加することによって、友人も増え、また、高校生活の良い思い出になります。積極的に参加してください。以下に主なものを挙げました。

* 演劇・軽音楽・茶道・写真・バスケットボール・テニス・野球・バドミントン 等

5 応募資格や出願方法はどのようなになっているか

(1) 応募資格

下記ア又はイのどちらかに該当し、都内に住所若しくは勤務先を有する者又は入学日までに都内に住所若しくは勤務先を有することが確実な者(入学後も引き続き都内に住所又は勤務先を有することが確実であること。)で、当該都立高校が実施する面接指導(スクーリング)に対応(出席)可能な者

ア 令和6年3月に中学校を卒業する見込みの者又は既に中学校を卒業している者

イ 相当年齢に達し、中学校を卒業した者と同年以上の学力があると認定された者

(2) 出願に必要な書類(ア、イ及びウの納付書は学校所定の用紙)

ア 入学願書 イ 調査書 ウ 入学審査料(950円)

エ 住民票記載事項証明書又は都内の勤務先(見込みを含む。)を証明する書類

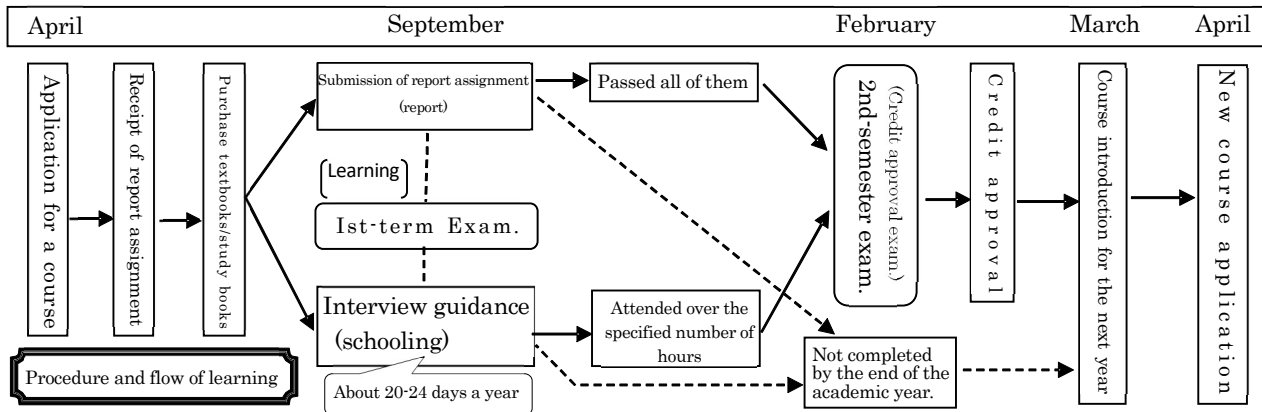
オ その他当該都立高校長が定める書類

⇒ 応募資格及び出願に必要な書類の詳細については、各高校に直接お問い合わせください。

なお、入学願書などの必要書類は、各高校に用意してあります。

3 What are the class contents and graduation requirements?

The correspondence course consists of both correction and interview guidance. Therefore, to confirm the flow of learning, we have listed the “Procedures and Flow of Learning”(general example). Understand the difference between a full-time course and a Part-time course



(1) Class content

- Each subject and subject common to each department to be studied equivalent to the first year will be basic subjects such as Japanese, geography and history, civics, mathematics, science, and foreign languages.
- Students will study at their own convenient time, place, and method, using textbooks, study books, and supplementary materials.

(2) Graduation Qualifications

- Enrollment for at least three years.
 - Complete all required courses and earn at least 74 credits.
 - The results of special activities are deemed satisfactory in terms of their objectives.
- ※ The content varies slightly from high school to high school, so please contact each high school directly for details. There is no difference in graduation qualifications, etc. from the full-time program.

4 What are some of the club activities?

We are mainly active on the day of interview guidance (schooling). As a venue for presenting the results of our activities, we co-host 「the Tokyo Metropolitan Conference」 with the Part-time course. By participating, you will make friends and also have good memories of your high school life. Please participate actively. The main ones are listed below.

* Theater, light music, tea ceremony, photography, basketball, tennis, baseball, badminton, etc.

5 What are the eligibility requirements and application procedures?

(1) Application Eligibility

(a) or (b) below, have a residence or place of work in Tokyo, or are certain to have a residence or place of work in Tokyo by the date of admission (and are certain to continue to have a residence or place of work in Tokyo after admission). Those who can attend the interview guidance (schooling) conducted by the relevant metropolitan high school.

- Those who are expected to graduate from junior high school in March 2024 or have already graduated from junior high school.
- Those who have reached the appropriate age and have been certified as having academic ability equivalent or superior to a junior high school graduate.

(2) Documents required for application (payment forms for a, b, and c are in the form prescribed by the school)

- Application form
- Investigation sheet
- Entrance examination fee (950 yen)
- Certificate of residence or a document certifying the place of employment (including prospective employer.) in Tokyo.
- Other documents as determined by the principal of the metropolitan high school concerned.

⇒ Please contact each high school directly for details on eligibility and documents required for application. The application form and other necessary documents are available at each high school.

しゅつがんほうほう

(3) 出願方法

にゅうがくがんしょ うけつけ きかんちゅうに しがん こうこう しゅつがん ひつよう しよるい ていしゅつ ゆうそう しゅつがん う っ
入学願書受付期間中に、志願する高校に出願に必要な書類を提出してください。郵送による出願は受け付けま
せん（とう 島しょからの しゅつがん のぞ 出願を除く。）。

にゅうし にってい およ じゅけん かもく どう

(4) 入試日程及び受検科目等

かき れいわ ねんど にゅうし にってい およ とりつ こうこう つうしんせい かてい じゅけんきょうか どう さんしやう
下記の「令和6年度入試日程」及び「都立高校通信制課程 受検教科等」を参照してください。

にゅうがくりよう

(5) 入学料

ごうかくしや ごうかく ほっぴよう じ にゅうがくりよう のうにゅうつうちしよ こうふ してい ひ にゅうがくりよう えん きんゆうきかん
合格者には、合格発表時に「入学料納入通知書」を交付しますので、指定の日までに入学料500円を金融機関
など のうふ のうふ こんなん ばあい にゅうがくりよう げんがく また めんじよ せいど
等で納付してください。なお、納付が困難な場合には、入学料を減額又は免除する制度があります。

(3) Paano mag-apply

During the application period, submit the necessary documents to the high school of your choice. Applications by mail will not be accepted (except for applications from islands).

(4) Entrance Examination Schedule and Examination Procedures

Please refer to the "Entrance Examination Schedule for 2024" and "Subjects to be Examined in the Correspondence Course at Tokyo Metropolitan High Schools" below.

(5) Admission fee

Successful applicants will receive an "Entrance Fee Payment Notice" at the time of the announcement of acceptance. If it is difficult to pay the entrance fee, there is a system to reduce or exempt the entrance fee.

理解を深めるために

1 学校生活の様子

定時制・通信制課程の三学期制の行事例です。
○学校個別行事 ☆都主催等の各校共通行事

授業風景



＜蔵前工科高校＞左官の技術体験

＜五日市高校＞
人間と社会



＜瑞穂農芸高校＞
イチゴジャムづくり



＜総合工科高校＞修学旅行



修学旅行



＜町田高校＞
文化祭

学校行事



＜松原高校＞
学校行事

- 第一学期始業式
- 入学式
- 新入生のオリエンテーション
- 健康診断
- 生徒会総会

- 中間考査
- 防災訓練

- ★ 全国定通体育大会

- 修学旅行
- 中間考査
- ★ 都定通生徒生活体験発表会

- 防災訓練
- 期末考査
- 第二学期終業式
- スキー教室

- 卒業生送別会

4月

5月

6月

7月

8月

9月

10月

11月

12月

1月

2月

3月

- 交通安全教室
- 校外学習（見学・遠足等）

- 音楽鑑賞教室
- 期末考査
- 球技大会
- 第一学期終業式

- 第二学期始業式
- ★ 都定通総合体育大会

- 学校祭（文化祭・体育祭）
- 生徒会役員選挙
- ★ 都定通芸術祭

- 第三学期始業式
- ★ 都定通演劇鑑賞教室

- 卒業式
- 学年末考査
- 修了式

春休み
(3/26～4/5)

一学期

夏休み
(7/21～8/31)

二学期

冬休み
(12/26～1/7)

三学期

春休み
(3/26～4/5)

職業体験



＜大江戸高校＞職業体験



＜福生高校＞給食

給食

～ 各校の定時制・通信制課程の生徒が集まるイベントカレンダー ～

令和5年 9月～11月
10月
11月

都定通総合体育大会
都定通生徒生活体験発表会
都定通芸術祭（美術・写真・書道）
@東京都美術館 ギャラリーC
都定通芸術祭（音楽）
@国分寺市立いずみホール
都定通芸術祭（演劇）

※令和5年9月現在の予定です。

令和6年 1月
都定通演劇鑑賞教室 @銀座ブロッサム中央会館

For a better understanding

1 School Life

Examples of events for the three semesters of the Part-time and correspondence courses.

○ Individual school events ☆ Tokyo Metropolitan Government-sponsored and other events common to all schools

Classroom



<Kuramae Technical High School>
Plastering Technique Experience

<Mizuho Agricultural High School>
Making strawberry jam



<Itsukaichi HS>
Tao at Lipunan

School trip



<Comprehensive engineering High School>
School Trip

<Matsubara High School>
School event



School event



<Machida High School>
Culture festival

- Opening ceremony of the first semester
- Entrance Ceremony
- Orientation for new students
- Health Examination
- Student Council General Meeting

- Mid-term exam
- Disaster prevention training

- ★ National the Part-time and correspondence courses.sports competition

- School excursion
- Mid-term exam
- ★ Tokyo Metropolitan the Part-time and correspondence courses Students' Life Experience Presentation

- Disaster prevention training
- Final exam
- Closing ceremony of the second semester
- Skiing Class

- Farewell party for graduates

Apr

May

June

July

Aug

Sept

Oct

Nov

Dec

Jan

Feb

Mar

- Traffic safety class
- Out-of-school learning (field trips, excursions, etc.)

- Music Appreciation Class
- Final exam
- Ball game competition
- First semester closing ceremony

- Opening ceremony of the second semester
- ★ Tokyo Metropolitan the Part-time and sports competition

- School festival (cultural and athletic festival)
- Election of Student Council Officers
- ★ Tokyo Metropolitan the Part-time and correspondence courses Art Festival

- Opening ceremony of the third semester
- ★ Tokyo Metropolitan the Part-time and correspondence courses Theatre Appreciation Class

- Graduation ceremony
- Final examinations of the school year
- Completion Ceremony for this school year

Spring break
(3/26~4/5)

First semester

Summer vacation
(7/21~8/31)

Second semester

Winter vacation
(12/26~1/7)

Third semester

Spring break
(3/26~4/5)

Work experience



<Oedo High School> Career Experience



<Fussa High School> School Lunch

School lunch

~ Calendar of events for students in each Part-time course and correspondence courses ~

*The schedule is as of September 2023.

2023	
September-November	Tokyo Metropolitan Part-time and correspondence courses Sports Festival
October	Tokyo Metropolitan Part-time and correspondence courses Students' Life Experience Presentation
November	Tokyo Metropolitan Part-time and correspondence courses Art Festival (art, photography, calligraphy) @Gallery C, Tokyo Metropolitan Art Museum
	Tokyo Metropolitan Part-time and correspondence courses Art Festival (Music) @ Kokubunji City Izumi Hall
	Tokyo Metropolitan Part-time and correspondence courses Art Festival (Theater) @ Uteya Sumida Lifelong Learning Center
2024	
Jan.	Tokyo Metropolitan Part-time and correspondence courses Theatre Appreciation Class @ Ginza Blossom Central Hall

2 都立高校（定時制・通信制課程）への転学・編入学について

都立高校では、学期ごとに「転学・編入学募集」を行っています。募集のある高校の募集人員等は各募集時期に東京都教育委員会のホームページに掲載します。転学・編入学募集を行う学校によって必要な書類は異なりますので、直接、受検される高校へお問い合わせください。また、同時に必要な書類等を請求してください。

(1) 転学

現在、高校に在学している生徒が、引き続き他の高校の相当学年に移ることをいいます。同一課程間・同一学科間を原則としますが、第1学年の第二学期の募集では、異なる課程・異なる学科に応募することができます。ただし、転学後、卒業に必要な単位の履修及び修得が可能であると志願先の都立高校長が認める場合は、第1学年の第三学期以降の募集においても、異なる課程・異なる学科に応募することができます。

募集時期は、年3回（3月、8月、12月）です。

◎ 応募資格

現在高校に在学している者で、都内に住所もしくは勤務先を有する者又は入学日までに都内に住所もしくは勤務先を有することが確実な者

◎ 提出書類

- ・転学・編入学募集用入学願書（志願先の高校で配布したもの）
- ・志願者の住所又は勤務先が確認できるもの（住民票記載事項証明書、在勤証明書等）
- ・転学照会書及び在学証明書
- ・単位修得証明書及び成績証明書
- ・その他、志願先の校長が定める書類
- ・定時制課程、通信制課程入学考査料 950円（現金で納付する。）

(2) 編入学

種類の異なる学校からの入学や、高校に入学後、1年以上の課程を修了し、一度退学した後、改めて第2学年以上に入学することをいいます。

◎ 応募資格

次のア又はイのどちらかに該当する者

ア 高校等において第1学年相当以上の単位数を修得した後、退学した者で、都内に住所若しくは勤務先を有する者又は入学日までに都内に住所若しくは勤務先を有することが確実な者（募集時期は年1回（3月））

イ 中等教育学校の後期課程、高等専門学校又は特別支援学校の高等部等に在籍している者（募集時期は、年3回（3月、8月、12月））

◎ 提出書類

- ・転学・編入学募集用入学願書（志願先の高校で配布したもの）
- ・志願者の住所又は勤務先が確認できるもの（住民票記載事項証明書、在勤証明書等）
- ・最終在籍校の単位修得証明書
- ・その他、志願先の校長が定める書類
- ・定時制課程、通信制課程入学考査料 950円（現金で納付する。）

都立高校入試相談コーナー及び東京都教育相談センターでは、様々な相談をお受けしています。

分からないことがありましたら、表紙の裏に記載してある問合せ先に、お気軽に御相談ください。

2 Regarding transfer/transfer admission to metropolitan high schools (part-time/correspondence courses)

Tokyo metropolitan high schools conduct「Transfer and Transfer Application admissions」every semester. The number of applicants for each high school will be posted on the website of the Tokyo Metropolitan Board of Education at the recruitment period. Schools that offer transfer/transfer admissions the required documents vary, so please contact the high school where you will be taking the test directly. Also, at the same time, please request the necessary documents.

(1) Transfer

This refers to students who are currently enrolled in high school continuing to move to the equivalent grade level at another high school. In principle, students may apply to the same course or department, but in the second semester of the first year, students may apply to different courses or departments. However, if the principal of the metropolitan high school to which the student is applying recognizes that the student will be able to complete and earn the credits necessary for graduation after transferring, the student may apply to a different program or department in the third semester of the first year or later.

Recruitment period is three times a year (March, August, December).

◎ Application qualifications

Currently enrolled high school students who have an address or place of employment in Tokyo or who are certain to have an address or place of employment in Tokyo by the date of enrollment.

◎ Documents to be submitted

- Application form for transfer/transfer admissions (distributed by the high school to which you are applying)
- Identification that can confirm the applicant's address or place of employment (certificate of items listed in residence card, certificate of employment, etc.)
- Transfer inquiry form and certificate of enrollment
- Certificate of Credit Acquisition and transcript of results
- Other documents specified by the principal to which you are applying.
- Entrance examination fee for part-time courses and correspondence courses: 950 yen (payable in cash)

(2) Transfer admission

This refers to enrollment from a different type of school or completion of more than one year of high school and then re-enrollment in a second or higher grade after leaving high school.

◎ Application qualifications

A person who falls under either of the following a or b.

- a. Applicants must withdraw from high school after earning credits equivalent to or higher than the first grade at high school and have a residence or place of employment in Tokyo, or be certain to have a residence or place of employment in Tokyo by the date of admission (applications are accepted once a year in March).
- b. Persons enrolled in the upper division of a secondary education school, the high school of a technical college or a special needs school, etc.

(Recruitment period is 3 times a year (March, August, December))

◎ Documents to be submitted

- Application form for transfer/transfer admissions (distributed by the high school of a technical college or a special needs school, etc.)
- Identification that can confirm the applicant's address or place of employment (certificate of items listed in residence card, certificate of employment, etc.)
- Certificate of credits earned from the last school attended
- Other documents specified by the principal to which you are applying.
- Entrance examination fee for part-time courses and correspondence courses: 950 yen (payable in cash)

At the Tokyo Metropolitan High School Entrance Examination Consultation Corner and the Tokyo Metropolitan Educational Consultation Center, we accept various consultations.

If you have any questions, please feel free to contact us at the address listed on the back of the cover.

3 よくあるお問合せ

(1) 新1年生に応募するためには

【質問 1】（他県からの転居予定）

現在、他県に住んでいますが、中学校卒業後、都内に単身赴任している父親の下に同居して都立高校に通学したいのですが、定時制課程の応募資格はありますか。

【答】 志願者本人が都内に在住することになりますので、定時制課程の応募資格はあります。

【質問 2】（東京都以外からの入学料の納付）

都外から受検する者ですが、入学料の納付はどうしたらよいでしょうか。

【答】 インターネット出願においては、出願サイト上でクレジットカード決済を行うことが可能です。また、納付書を用いる場合、都外であっても、「東京都公金収納取扱店（東京都会計管理局ホームページを参照）」において納付可能です。営業時間終了等で金融機関等に納付できない場合は、入学願書提出の際、志願する高校の窓口において現金で納付してください。

(2) 転学・編入学をするためには

【質問 3】（同一課程間の転学）

現在、定時制課程に在学している者ですが、他の定時制課程に転学できますか。

【答】 学期ごとに行われる転学・編入学募集（P12参照）に合格すれば転学が可能です。詳細は、志望する高校へお問い合わせください。

【質問 4】（異なる課程間の転学）

定時制課程第1学年に在学していますが、全日制課程の転学・編入学募集に応募できますか。

【答】 転学前と同一課程・同一学科への応募が原則ですが、第1学年の第二学期の募集においては、異なる課程・異なる学科に応募することができます。第1学年の第三学期以降の募集では、転学後、卒業に必要な単位の履修及び修得が可能であると志願先の都立高校長が認める場合は、異なる課程・異なる学科に応募することができます。

なお、通信制課程からの転学も同様です。

【質問 5】（各種学校からの転学・編入学）

准看護学校（各種学校）から定時制課程の転学・編入学募集に応募できますか。

【答】 専修学校や各種学校からの転学・編入学はできません。

【質問 6】（学年途中の退学者の編入学）

定時制課程の第1学年を中途退学した者ですが、第二学期以降の転学・編入学募集に応募できますか。

【答】 第1学年相当以上の単位を修得していないため、転学・編入学募集に応募することはできません。ただし、次の入試（新1年生）に応募することは可能です。

【質問 7】（高等学校卒業程度認定試験（旧大検）で合格した科目で編入学に応募）

高校等で修得した単位に加えて、高等学校卒業程度認定試験（旧大検）の合格科目を単位修得とみなして、転学・編入学募集に応募できますか。

【答】 合格科目を単位修得とみなすかどうかの取扱い、高校ごとに異なるので、志願する高校に直接お問い合わせください。

3 Frequently asked questions

(1) To apply for new first year students

[Question 1](Planning to move from another prefecture)

I currently live in another prefecture, but after graduating from junior high school, I have been living with my father, who is working alone in Tokyo. I would like to attend a metropolitan high school, but are I eligible to apply for part-time courses?

【 Answer 】 Since the applicant will be residing in Tokyo, he/she is eligible to apply for the part-time course.

[Question 2](Payment of entrance examination fee from outside of Tokyo)

If I am taking the test from outside Tokyo, how should I pay the entrance examination fee?

【 Answer 】 For online applications, credit card payment can be made on the application website. If you use a payment slip, payment can be made at "Tokyo Metropolitan Government Public Finance Collection Agencies (refer to the website of the Tokyo Metropolitan Government Accounting Office)" even if you are outside of Tokyo. If you are unable to pay at a financial institution due to closing hours or other reasons, please pay in cash at the counter of the high school you wish to attend when you submit your application form.

(2) To transfer/transfer admissions

[Question 3](Transfer between the same courses)

I am enrolled in the first year of a part-time courses, but can I apply for transfer/transfer admission to the full-time courses?

【 Answer 】 It is possible to transfer if you pass the application for transfer/admission (see page 12), which is held every semester. For details, please contact the high school of your choice.

[Question 4] (Transfer between different courses)

I am enrolled in the first year of a part-time courses, but can I apply for transfer/transfer admission to the full-time courses?

【 Answer 】 In principle, students must apply to the same course and department as before their transfer, but in the second semester of the first year, students may apply to a different course and department. For applications after the third semester of first year, students may apply to a different program or department if the principal of the metropolitan high school to which the student is transferring approves that the student is capable of completing the credits required for graduation after the transfer. The same applies to transfers from correspondence courses.

[Question 5] (Transfer/transfer admission from Miscellaneous School)

Can I apply for part-time courses from assistant nursing schools (Miscellaneous School)?

【 Answer 】 It is not possible to transfer or transfer admission from Specialized Training College or Miscellaneous School.

[Question 6](Transfer admission of students who dropped out during the the school year)

I have dropped out of the first year of the regular course. Can I apply for the transfer/transfer admission program after the second semester?

【 Answer 】 Students who have not earned credits equivalent to or higher than the first grade are not eligible to apply for transfer/transfer admission. However, it is possible to apply for the next entrance exam (new first year students).

[Question 7](Apply for transfer admission with subjects passed in the high school equivalency examination (former Daiken))

In addition to credits earned in high school, can I apply for transfer/transfer admission by taking courses for which I have passed the high school equivalency examination (formerly known as the Daiken) as credits earned?

【 Answer 】 courses that have been passed. Please contact the high school to which you wish to apply directly

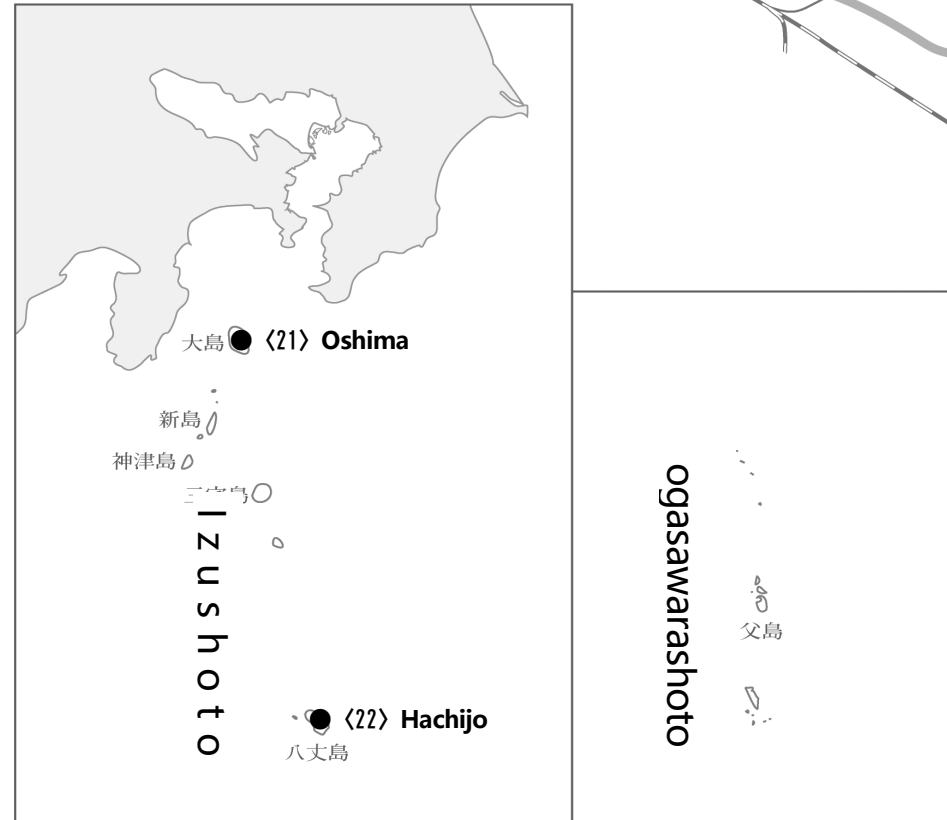
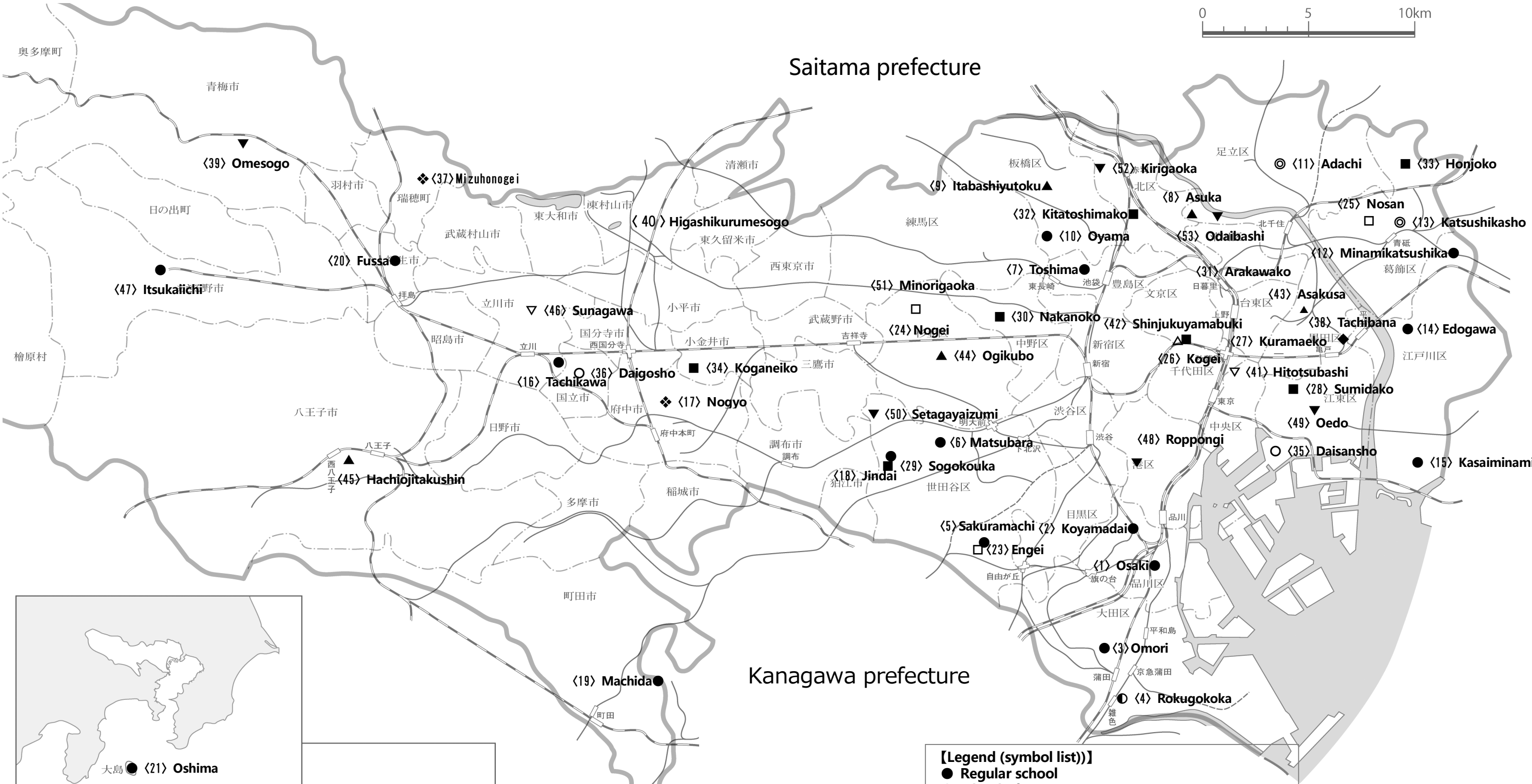
とりつこうこうていじせい つうしんせいかていせつちこう はいちず れいわ ねんど
都立高校定時制・通信制課程設置校の配置図(令和5年度)

※< >の番号は、P. 16～22 の「都立高校定時制・通信制課程設置校一覧」の番号に対応しています。



Layout map of metropolitan high schools with part-time and correspondence courses (2023)

*The numbers in < > correspond to the numbers in the "List of Tokyo Metropolitan High Schools with Part-time and Correspondence Courses" on pages 16-22.



【Legend (symbol list)】

- Regular school
- School of Commerce
- ◎ School with commercial and general classes
- Industrial school
- ⦿ Schools with credit-based engineering and general classes
- Agricultural school
- ◆ A school with agricultural and general classes
- ▲ Schools with credit-based general classes, information classes, and correspondence classes
- ▼ Schools with credit-based general classes and correspondence classes
- ▲ Schools with credit-based general classes
- ▼ Schools with credit-based general classes
- ◆ School of Industrial Studies

Legend

- Metropolitan area
- Special wards/cities/towns/villages
- JR lines
- Other railways

都立高校定時制・通信制課程設置校一覧

●各学校の右横のアイコンは、それぞれ次の内容を示しています。



⇒学校ホームページ



⇒学年制



⇒単位制



⇒各学校が定める条件を満たせば、3年間で卒業が可能

●各学校名の左の番号は、P.14～15の「都立高校定時制・通信制課程設置校の配置図（令和5年度）」の番号に対応しています。

▽夜間定時制高校

■普通科を設置している学校

〈1〉 大崎 <small>しながわく ちたかちよう</small> ●品川区豊町 2 - 1 - 7 ●Tel 03 - 3786 - 3355 <small>とうきゅうおおいません としこうえん とほ ふん</small> ●東急大井町線「戸越公園」徒歩 4 分 <small>とえいあさくせん としこうえん とほ ふん</small> ●都営浅草線「戸越」徒歩 1 2 分 https://www.metro.ed.jp/osaki-h/	普通科
--	---------

〈2〉 小山台 <small>しながわく こやま</small> ●品川区小山 3 - 3 - 32 ●Tel 03 - 3714 - 8155 <small>とうきゅうめくろせん むさしこやま とほ ふん</small> ●東急目黒線「武蔵小山」徒歩 1 分 https://www.metro.ed.jp/koyamadai-h/	普通科
---	---------

〈3〉 大森 <small>おおたく にしかまた</small> ●大田区西蒲田 2 - 2 - 1 ●Tel 03 - 3753 - 3161 <small>いけがみ いけがみ とほ ふん</small> ●東急池上線「池上」徒歩 8 分 https://www.metro.ed.jp/omori-he/	普通科
---	---------

〈4〉 六郷工科 <small>おおたく ひがしろくこう</small> ●大田区東六郷 2 - 18 - 2 ●Tel 03 - 3737 - 6565 <small>けいひんきゅうこうせん ぞうしき とほ ふん</small> ●京浜急行線「雑色」徒歩 3 分 https://rokugokoka-h.metro.ed.jp/tei/teijisei.html	普通科 (生産工学科)
---	--------------------

〈5〉 桜町 <small>せたがやく ようが</small> ●世田谷区用賀 2 - 4 - 1 ●Tel 03 - 3700 - 4330 <small>とうきゅうでんえん としせん ようが とほ さくらしんまち とほ ふん</small> ●東急田園都市線「用賀」徒歩 1 1 分、「桜新町」徒歩 1 1 分 https://www.metro.ed.jp/sakuramachi-he/	普通科
--	---------

〈6〉 松原 <small>せたがやく さくらじょうすい</small> ●世田谷区桜上水 4 - 3 - 5 ●Tel 03 - 3303 - 5381 <small>けいおうせん しもたかいと とほ ふん さくらじょうすい とほ ふん</small> ●京王線「下高井戸」徒歩 7 分、「桜上水」徒歩 5 分 https://www.metro.ed.jp/matsubara-he/	普通科
---	---------

〈7〉 豊島 <small>としまく ちはや</small> ●豊島区千早 4 - 9 - 21 ●Tel 03 - 3958 - 0121 <small>ゆうらくちようせん ふくとしんせん こたけむかいばら とほ ふん せんかわ とほ ふん</small> ●有楽町線・副都心線「小竹向原」徒歩 7 分、「千川」徒歩 8 分 <small>せいぶ いけぶくろせん えこた とほ ふん</small> ●西武池袋線「江古田」徒歩 1 4 分 https://www.metro.ed.jp/toshima-he/	普通科
---	---------

〈8〉 飛鳥 <small>きたく おうじ</small> ●北区王子 6 - 8 - 8 ●Tel 03 - 3913 - 5071 <small>けいひんとうほくせん おうじ とほ ふん</small> ●JR京浜東北線「王子」徒歩 14 分 <small>なんぼくせん おうじかみや とほ ふん</small> ●南北線「王子神谷」徒歩 7 分 https://www.metro.ed.jp/asuka-he/	普通科
--	---------

List of Tokyo Metropolitan High Schools with General Course and Correspondence Course

●The icons on the right side of each school indicate the following



⇒School Website



⇒Grade System



⇒Credit System



⇒If you meet the requirements set by each school, you can graduate in 3 years.

●The number to the left of each school name corresponds to the number on the "Layout of Metropolitan High Schools with Regular Course and Correspondence Course (FY2023)" on pages 14-15.

▽Part-time High School at night

■Schools with a General course of study

<1> Osaki	General		
2-1-7 Toyo-machi, Shinagawa-ku, Tokyo			
●TEL 03-3786-3355			
Tokyu Oimachi Line "Togoshi-Koen" 4-min. walk			
Toei Asakusa Line "Togoshi" 12-min. walk			
https://www.metro.ed.jp/osaki-h/			

<2> Kyamadai	General		
3-3-32 koyama, Shinagawa-ku, Tokyo			
●TEL 03-3714-8155			
1-min. walk from Musashikoyama Station on the Tokyu Meguro Line			
https://www.metro.ed.jp/koyamadai-h/			

<3> Omori	General		
2-2-1 Nishi-Kamata, Ota-ku, Tokyo			
●TEL 03-3753-3161			
Tokyu Ikegami Line "Ikegami" 8-min. walk			
https://www.metro.ed.jp/omori-he/			


4>Rokugo Koka	General (Industrial Engineering)			
2-18-2, Higashi-Rokugo, Ota-ku, Tokyo				
●TEL 03-3737-6565				
3-min. walk from Zoshiki Station on the Keihin Kyuko Line				
https://rokugokoka-h.metro.ed.jp/tei/teijisei.html				


<5> Sakuramachi	General			
2-4-1 Yoga, Setagaya-ku, Tokyo				
●TEL 03-3700-4330				
Tokyu Denentoshi Line "Yoga" 11-min. walk, "Sakura-shinmachi" 11-min. walk				
https://www.metro.ed.jp/sakuramachi-he/				


<6> Matsubara	General		
4-3-5 Sakurajosui, Setagaya-ku, Tokyo			
●TEL 03-3303-5381			
7-min. walk from "Shimotakaido" and 5-min. walk from "Sakurajosui" on Keio Line			
https://www.metro.ed.jp/matsubara-he/			


<7> Toshima Island	General		
4-9-21 Chihaya, Toshima-ku, Tokyo			
●TEL 03-3958-0121			
●7-min. walk from "Kotake Mukaihara" and 8-min. walk from "Sengawa" on the Yurakucho Line and Fukutoshin Line			
Seibu Ikebukuro Line "Ekoda" 14-min. walk			
https://www.metro.ed.jp/toshima-he/			


<8> Asuka	General			
6-8-8 Oji, Kita-ku, Tokyo				
●TEL 03-3913-5071				
JR Keihin Tohoku Line "Oji" 14 min. walk				
7-min. walk from Oji-Kamiya Station on the Namboku Line				
https://www.metro.ed.jp/asuka-he/				


<p>いたばし ゆうとく</p> <p>〈9〉板橋有徳</p>	<p>ふつう か</p> <p>普通科</p>		<p>単</p> <p>3</p>
<p>いたばし とくまる</p> <p>●板橋区徳丸 2 - 1 7 - 1</p> <p>●TEL 03 - 3937 - 6911</p> <p>とうぶとうじょうせん どうふねりま とほ ふん</p> <p>●東武東上線「東武練馬」徒歩 5 分</p>			
<p>https://www.metro.ed.jp/itabashiyutoku-he/</p>			


<p>おおやま</p> <p>〈10〉大山</p>	<p>ふつう か</p> <p>普通科</p>		<p>学</p>
<p>いたばし こ も ね</p> <p>●板橋区小茂根 5 - 1 8 - 1</p> <p>●TEL 03 - 3958 - 2121</p> <p>とうぶとうじょうせん かみいたばし とほ ふん</p> <p>●東武東上線「上板橋」徒歩 1 5 分</p> <p>ゆうらくちやうせん ふくとしんせん ひかわだい とほ ふん こたけむかいほら とほ ふん</p> <p>●有楽町線・副都心線「冰川台」徒歩 1 5 分、「小竹向原」徒歩 1 5 分</p>			
<p>https://www.metro.ed.jp/ohyama-he/</p>			


<p>あだち</p> <p>〈11〉足立</p>	<p>ふつう か</p> <p>普通科 (商業科)</p>		<p>学</p>
<p>あだちく ちゆうおうほんちやう</p> <p>●足立区中央本町 1 - 3 - 9</p> <p>●TEL 03 - 3889 - 2204</p> <p>とうぶ ごたん の とほ ふん</p> <p>●東武スカイツリーライン「五反野」徒歩 8 分</p>			
<p>https://www.metro.ed.jp/adachi-he/</p>			


<p>みなみかつしか</p> <p>〈12〉南葛飾</p>	<p>ふつう か</p> <p>普通科</p>		<p>学</p>
<p>かつしかく たていし</p> <p>●葛飾区立石 6 - 4 - 1</p> <p>●TEL 03 - 3691 - 8476</p> <p>けいせいせん たていし とほ ふん あおと とほ ふん はなぢやや とほ ふん</p> <p>●京成線「立石」徒歩 8 分、「青砥」徒歩 10 分、「お花茶屋」徒歩 10 分</p>			
<p>https://www.metro.ed.jp/minamikatsushika-he/</p>			


<p>かつしか しやうぎやう</p> <p>〈13〉葛飾商業</p>	<p>ふつう か</p> <p>普通科 (商業科)</p>		<p>学</p>
<p>かつしかく しんじゆく</p> <p>●葛飾区新宿 3 - 1 4 - 1</p> <p>●TEL 03 - 3607 - 5178</p> <p>けいせいせん ほくそう せん けいせいたかさご とほ ふん</p> <p>●京成線・北総線「京成高砂」徒歩 1 0 分</p> <p>じやうばんせん かなまち とほ ふん</p> <p>●J R 常磐線「金町」徒歩 2 0 分</p>			
<p>https://www.metro.ed.jp/katsushikasyogyo-he/</p>			


<p>えどがわ</p> <p>〈14〉江戸川</p>	<p>ふつう か</p> <p>普通科</p>		<p>学</p>
<p>えどがわく まつしま</p> <p>●江戸川区松島 2 - 3 8 - 1</p> <p>●TEL 03 - 3651 - 0297</p> <p>そうふせん しんこいわ とほ ふん</p> <p>●J R 総武線「新小岩」徒歩 1 5 分</p> <p>とえい しんじゆくせん ふなほり と えどがわ こうこう まえ とほ ふん</p> <p>●都営新宿線「船堀」から都バス「江戸川高校前」徒歩 2 分</p>			
<p>https://www.metro.ed.jp/edogawa-he/</p>			


<p>かさい みなみ</p> <p>〈15〉葛西南</p>	<p>ふつう か</p> <p>普通科</p>		<p>学</p> <p>3</p>
<p>えどがわく みなみかさい</p> <p>●江戸川区南葛西 1 - 1 1 - 1</p> <p>●TEL 03 - 3687 - 4491</p> <p>とうざいせん かさい と かさいみなみ こうこう いりぐち とほ ふん</p> <p>●東西線「葛西」から都バス「葛西南高校入口」徒歩 2 分</p>			
<p>https://www.metro.ed.jp/kasaiminami-he/</p>			




<p>たちかわ</p> <p>〈16〉立川</p>	<p>ふつう か</p> <p>普通科</p>		<p>学</p> <p>3</p>
<p>たちかわし にしきちやう</p> <p>●立川市錦町 2 - 1 3 - 5</p> <p>●TEL 042 - 524 - 8195</p> <p>ちゆうおうせん たちかわ とほ ふん</p> <p>●J R 中央線「立川」徒歩 8 分</p> <p>たま たちかわみなみ しばさき たいいくかん とほ ふん</p> <p>●多摩モノレール「立川南」、「柴崎体育館」徒歩 7 分</p>			
<p>https://www.metro.ed.jp/tachikawa-he/</p>			



<p>のうぎやう</p> <p>〈17〉農業</p>	<p>ふつう か</p> <p>普通科 (食品化学科)</p>		<p>学</p>
<p>ふちゆう し ことばきまち</p> <p>●府中市寿町 1 - 1 0 - 2</p> <p>●TEL 042 - 362 - 2211</p> <p>けいおうせん ふちゆう とほ ふん むさしのせん きたふちゆう とほ ふん</p> <p>●京王線「府中」徒歩 5 分、J R 武蔵野線「北府中」徒歩 15 分</p> <p>ちゆうおうせん こくぶんじ のうぎやうこうこう とほ ふん</p> <p>●J R 中央線「国分寺」からバス「農業高校」徒歩 1 分</p>			
<p>https://www.metro.ed.jp/nogyo-he/</p>			



<p>じんだい</p> <p>〈18〉神代</p>	<p>ふつう か</p> <p>普通科</p>		<p>学</p>
<p>ちやうふし わかばちやう</p> <p>●調布市若葉町 1 - 4 6 - 1</p> <p>●TEL 03 - 3300 - 8261</p> <p>けいおうせん せんがわ とほ ふん</p> <p>●京王線「仙川」徒歩 7 分</p>			
<p>https://www.metro.ed.jp/jindai-he/</p>			



<p>まちだ</p> <p>〈19〉町田</p>	<p>ふつう か</p> <p>普通科</p>		<p>学</p> <p>3</p>
<p>まちだし なかまち</p> <p>●町田市中町 4 - 2 5 - 3</p> <p>●TEL 042 - 722 - 2201</p> <p>おだきゆうせん まちだ とほ ふん</p> <p>●小田急線「町田」徒歩 1 3 分</p> <p>よこはません まちだ とほ ふん</p> <p>●J R 横浜線「町田」徒歩 1 5 分</p>			
<p>https://machida-h.metro.ed.jp/</p>			



<p>ふっさ</p> <p>〈20〉福生</p>	<p>ふつう か</p> <p>普通科</p>		<p>学</p> <p>3</p>
<p>ふっさし きたでんえん</p> <p>●福生市北田園 2 - 1 1 - 3</p> <p>●TEL 042 - 552 - 5601</p> <p>おうめせん ふっさ とほ ふん</p> <p>●J R 青梅線「福生」徒歩 1 2 分</p>			
<p>https://www.metro.ed.jp/fussa-he/</p>			



<9> Itabashi Yutoku	General			
2-17-1 Tokumaru, Itabashi-ku				
●TEL 03-3937-6911				
5 min. walk from Tobu Nerima Station on the Tobu Tojo Line				
https://www.metro.ed.jp/itabashiyutoku-he/				




<10> Oyama	General		
5-18-1, Komone, Itabashi-ku			
●TEL 03-3958-2121			
Tobu Tojo Line "Kamiitabashi" 15-min. walk			
Yurakucho Line and Fukutoshin Line "Hikawa-dai" 15 min. walk, "Kotake Mukaihara" 15 min. walk			
https://www.metro.ed.jp/ohyama-he/			




<11> Adachi	infantry (Department of Commerce)		
1-3-9, Chuohonmachi, Adachi-ku, Tokyo			
●TEL 03-3889-2204			
Tobu Skytree Line "Gotanno" 8-min. walk			
https://www.metro.ed.jp/adachi-he/			

<12> Minami Katsushika	General		
6-4-1 Tateishi, Katsushika-ku, Tokyo			
●TEL 03-3691-8476			
Keisei Line "Tateishi" 8-min. walk, "Aoto" 10-min. walk, "Ohanajaya" 10 min. walk			
https://www.metro.ed.jp/minamikatsushika-he/			



<12>Katsushika Shogyo	General (Commerce)		
3-14-1 Shinjuku, Katsushika-ku			
●TEL 03-3607-5178			
10-min. walk from Keisei Takasago Station on the Keisei and Hokusio Lines.			
20-min. walk from Kanamachi Station on the JR Joban Line			
https://www.metro.ed.jp/katsushikasyogyo-he/			




<14> Edogawa	General		
2-38-1 Matsushima, Edogawa-ku, Tokyo			
●TEL 03-3651-0297			
JR Sobu Line "Shinkoiwa" 15-min. walk			
2-min. walk from "Edogawa Koukoumae" bus stop by Toei Bus from "Funabori" station on Toei Shinjuku Line.			
https://www.metro.ed.jp/edogawa-he/			




15> Kasai Minami	General			
1-11-1 Minami-Kasai, Edogawa-ku, Tokyo				
●TEL 03-3687-4491				
2 min. walk from "Kasai" of Tozai Line to "Kasai Minami High School Entrance" of Toei Bus.				
https://www.metro.ed.jp/kasaiminami-he/				

16> Tachikawa	General			
2-13-5 Nishiki-cho, Tachikawa City				
●TEL 042-524-8195				
JR Chuo Line "Tachikawa" 8-min. walk				
Tama Monorail "Tachikawa Minami" and "Shibasaki Gymnasium" 7-min. walk				
https://www.metro.ed.jp/tachikawa-he/				


<17> Nogyo	General (Food Chemistry)		
1-10-2 Kotobuki-cho, Fuchu City			
●TEL 042-362-2211			
5-min. walk from Fuchu Station on the Keio Line, 15-min. walk from Kita-Fuchu Station on the JR Musashino Line			
● 1-min. walk from "Agricultural High School" by bus from Kokubunji Station on the JR Chuo Line.			
https://www.metro.ed.jp/nogyo-he/			


<18> Jindai	General		
1-46-1 Wakaba-cho, Chofu City			
●TEL 03-3300-8261			
7-min. walk from "Sengawa" on Keio Line			
https://www.metro.ed.jp/jindai-he/			

<19> Machida	General			
4-25-3 Nakamachi, Machida City				
●TEL 042-722-2201				
13-min. walk from Machida Station on the Odakyu Line				
JR Yokohama Line "Machida" 15-min. walk				
https://machida-h.metro.ed.jp/				


<20> Fussa	General			
2-11-3 Kitadaen, Fussa City				
●TEL 042-552-5601				
12-min. walk from Fussa Station on the JR Ome Line.				
https://www.metro.ed.jp/fussa-he/				


<p>いつかいち 〈47〉 五日市</p> <p>ふつう か 普通科</p>  <p>学 3</p>	<p>のし いつかいち ●あきる野市五日市 8 9 4</p> <p>●Tel 0 4 2 - 5 9 6 - 0 1 7 6</p> <p>いつかいち せん むさし いつかいち とほ ふん ●J R 五日市線「武蔵五日市」徒歩 1 5 分</p> <p>https://itsukaichi-h.metro.ed.jp/tei/index.html</p>
--	---


<p>おおしま 〈21〉 大島</p> <p>ふつう か 普通科</p>  <p>学 3</p>	<p>おおしま まちもとまち あざやえ みず ●大島町元町字八重の水 1 2 7</p> <p>●Tel 0 4 9 9 2 - 2 - 1 4 3 1</p> <p>とうきょうたけしば こうそくせん ふん ちようふ ひこうき ふん ●東京竹芝から高速船で 1 0 5 分、調布から飛行機で 2 5 分。</p> <p>もとまち こう おかた こう おおしま おおしま こうこう まえ ●元町港・岡田港から大島バス「大島高校前」</p> <p>https://www.metro.ed.jp/oshima-he/</p>
--	---


<p>はちじよう 〈22〉 八丈</p> <p>ふつう か 普通科</p>  <p>学</p>	<p>はちじようまち おおか こう ●八丈町大賀郷 3 0 2 0</p> <p>●Tel 0 4 9 9 6 - 2 - 1 1 8 1</p> <p>はねだ くこう ひこうき ふん たけしば さんばし とうかい きせん ●羽田空港から飛行機で 50 分。竹芝桟橋より東海汽船で 9 時間半。八丈空港から車で 5 分。底土港から車で 10 分。</p> <p>https://www.metro.ed.jp/hachijo-he/</p>
--	--

■農業科を設置している学校


<p>えんげい 〈23〉 園芸</p> <p>えんげいか 園芸科</p>  <p>学 3</p>	<p>せたがやく ふかさわ ●世田谷区深沢 5 - 3 8 - 1</p> <p>●Tel 0 3 - 3 7 0 5 - 2 1 5 4</p> <p>とうきゅうおおいまち せん とどろき とほ ふん ●東急大井町線「等々力」徒歩 1 5 分</p> <p>とうきゅうてんえんとしせん さくらしんまち とうきゅう にほんたいいくだいがく まえ とほ ふん ●東急田園都市線「桜新町」から東急バス「日本体育大学前」徒歩 5 分</p> <p>https://www.metro.ed.jp/engei-he/</p>
---	--


<p>のうげい 〈24〉 農芸</p> <p>のうげいか 農芸科</p>  <p>学</p>	<p>すぎなみく いまがわ ●杉並区今川 3 - 2 5 - 1</p> <p>●Tel 0 3 - 3 3 9 9 - 0 1 9 1</p> <p>せいふしんじゆくせん かみいぐさ とほ ふん ●西武新宿線「上井草」徒歩 1 0 分</p> <p>ちゅうおうせん おぎくぼ にしおぎくぼ のうげい こうこう とほ ふん ●J R 中央線「荻窪」、「西荻窪」からバス「農芸高校」徒歩 2 分</p> <p>https://www.metro.ed.jp/nogei-he/</p>
---	---




<p>のうさん 〈25〉 農産</p> <p>のうさん か 農産科</p>  <p>学 3</p>	<p>かつしかく にしかめあり ●葛飾区西亀有 1 - 2 8 - 1</p> <p>●Tel 0 3 - 3 6 0 2 - 2 8 6 5</p> <p>じょうばんせん かめあり とほ ふん ●J R 常磐線「亀有」徒歩 1 5 分</p> <p>けいせいせん はなぢやや とほ ふん ●京成線「お花茶屋」徒歩 2 0 分</p> <p>https://www.metro.ed.jp/nosan-he/</p>
--	--




<p>のうぎよう 〈17〉 再掲 農業</p> <p>しよくひん かがく か 食品化学科 (普通科)</p>  <p>学</p>	<p>ふちゆう し ことぶきちよう ●府中市寿町 1 - 1 0 - 2</p> <p>●Tel 0 4 2 - 3 6 2 - 2 2 1 1</p> <p>けいおうせん ふちゆう とほ ふん むさしのせん きたふちゆう とほ ふん ●京王線「府中」徒歩 5 分、J R 武蔵野線「北府中」徒歩 15 分</p> <p>ちゅうおうせん こくぶんじ のうぎようこうこう とほ ふん ●J R 中央線「国分寺」からバス「農業高校」徒歩 1 分</p> <p>https://www.metro.ed.jp/nogyo-he/</p>
---	---



■工業科を設置している学校

<p>こうげい 〈26〉 工芸</p> <p>マシンクラフト科、アートクラフト科、インテリア科、グラフィックアーツ科</p>  <p>学</p>	<p>ぶんきようく ほんこう ●文京区本郷 1 - 3 - 9</p> <p>●Tel 0 3 - 3 8 1 4 - 8 7 5 5</p> <p>そうふせん すいどうばし とほ ふん ●J R 総武線「水道橋」徒歩 3 分</p> <p>とえい みたせん すいどうばし とほ ふん ●都営三田線「水道橋」徒歩 2 分</p> <p>https://www.metro.ed.jp/kogei-he/</p>
---	---




<p>くらまえ こうか 〈27〉 蔵前工科</p> <p>けんちく こうがく か 建築工学科</p>  <p>学 3</p>	<p>たいとうく くらまえ ●台東区蔵前 1 - 3 - 5 7</p> <p>●Tel 0 3 - 3 8 6 2 - 4 4 8 8</p> <p>そうふせん あさくさばし とほ ふん ●J R 総武線「浅草橋」徒歩 1 0 分</p> <p>とえい あさくさせん くらまえ とほ ふん とえい おおえど せん くらまえ とほ ふん ●都営浅草線「蔵前」徒歩 6 分、都営大江戸線「蔵前」徒歩 1 5 分</p> <p>https://www.metro.ed.jp/kuramaekoka-he/</p>
---	---



<47> Itsukaichi	General			
894 Itsukaichi, Akiruno City				
●TEL 042-596-0176				
JR Itsukaichi Line "Musashi Itsukaichi" 15-min. walk				
https://itsukaichi-h.metro.ed.jp/tei/index.html				




<21> Oshima	General			
127 Aza Yaenomizu, Motomachi, Oshima-cho				
●TEL 04992-2-1431				
105 min. by high-speed boat from Takeshiba, Tokyo, or 25 minutes by plane from Chofu, Tokyo.				
From Motomachi Port or Okada Port, take the Oshima Bus to Oshima High School.				
https://www.metro.ed.jp/oshima-he/				



<22> Hachijo	General			
3020 Ohgago, Hachijo-cho				
●TEL 04996-2-1181				
50 minutes by plane from Haneda Airport. From Takeshiba Pier by Tokai Kisen				
9.5 hours. 5 minutes drive from Hachijo Airport. A 10-minute drive from Sokodo Port.				
https://www.metro.ed.jp/hachijo-he/				

■ Schools with an agriculture department



<23> Engei	Horticulture			
5-38-1, Fukazawa, Setagaya-ku, Tokyo				
●TEL 03-3705-2154				
Tokyu Oimachi Line "Todoroki" 15 min. walk				
5 minutes walk from Tokyu Bus "Nihon Taisei Daigaku-mae" from "Sakurashinmachi" of Tokyu Denentoshi Line.				
https://www.metro.ed.jp/engei-he/				




<24> Nogei	Agriculture and Horticulture			
3-25-1 Imagawa, Suginami-ku				
●TEL 03-3399-0191				
Seibu Shinjuku Line "Kami-igusa" 10 min. walk				
2 minutes walk from "Nogi High School" by bus from "Ogikubo" and "Nishi Ogikubo" of JR Chuo Line.				
https://www.metro.ed.jp/nogei-he/				


<25> Nosan	Agriculture			
1-28-1, Nishikameari, Katsushika-ku, Tokyo				
●TEL 03-3602-2865				
JR Joban Line "Kameari" 15-min. walk				
Keisei Line "Ohanajaya" 20-min. walk				
https://www.metro.ed.jp/nosan-he/				


<17> Repost	Nogyo	Food Chemistry (General)		
1-10-2 Kotobuki-cho, Fuchu City				
●TEL 042-362-2211				
5-min. walk from Fuchu Station on the Keio Line, 15-min. walk from Kita-Fuchu Station on the JR Musashino Line				
● 1-min. walk from "Agricultural High School" by bus from Kokubunji Station on the JR Chuo Line.				
https://www.metro.ed.jp/nogyo-he/				


■ Schools with an industrial department


<26> Kogei	Machine Craft, Art Craft, Interior Design, Graphic Arts			
1-3-9 Hongo, Bunkyo-ku, Tokyo				
●TEL 03-3814-8755				
3-min. walk from "Suidobashi" on JR Sobu Line				
2-min. walk from "Suidobashi" on the Toei Mita Line				
https://www.metro.ed.jp/kogei-he/				


<27> Kuramae Koka	Architectural Engineering			
1-3-57 Kuramae, Taito-ku, Tokyo				
●TEL 03-3862-4488				
10-min. walk from Asakusabashi Station on the JR Sobu Line				
6-min. walk from Kuramae Station on the Toei Asakusa Line, 15-min. walk from Kuramae Station on the Toei Oedo Line				
https://www.metro.ed.jp/kuramaekoka-he/				


<p>すみだ こうか</p> <p>〈28〉墨田工科</p> <p>こうとうく もりした</p> <p>●江東区森下 5 - 1 - 7</p> <p>●Tel 03 - 3631 - 4928</p> <p>とえい しんじゅくせん きくかわ とほ ふん</p> <p>●都営新宿線「菊川」徒歩 5 分</p> <p>とえい おおえど せん どうきょう はんぞうもんせん きよしみしらかわ とほ ふん</p> <p>●都営大江戸線・東京メトロ半蔵門線「清澄白河」徒歩 15 分</p> <p>https://www.metro.ed.jp/sumidakoka-he/</p>	<p>そうごう ぎじゅつ か きかい でん</p> <p>総合技術科 (機械、電</p> <p>き けんく たいく じどうしや</p> <p>車、電気、建築・大工、自動</p> <p>車)</p>		<p>学</p> <p>3</p>
--	--	--	---------------------------------


<p>ろくごう こうか</p> <p>〈4〉六郷工科</p> <p>さいけい 再掲</p> <p>おおたく ひがしろくごう</p> <p>●大田区東六郷 2 - 18 - 2</p> <p>●Tel 03 - 3737 - 6565</p> <p>けいひんきゅうこうせん ぞうしき とほ ふん</p> <p>●京浜急行線「雑色」徒歩 3 分</p> <p>https://rokugokoka-h.metro.ed.jp/tei/teijisei.html</p>	<p>せいさん こうがく か</p> <p>生産工学科</p> <p>ふつうか (普通科)</p>		<p>単</p> <p>3</p>
--	---	--	---------------------------------


<p>そうごう こうか</p> <p>〈29〉総合工科</p> <p>せたがやく せいじょう</p> <p>●世田谷区成城 9 - 25 - 1</p> <p>●Tel 03 - 3483 - 0204</p> <p>おだきゅうせん せいじょうがくえんまえ とほ ふん けいおうせん せんかわ みなみりまちょう とほ ふん</p> <p>●小田急線「成城学園前」徒歩 15 分、京王線「仙川」からバス「南入間町」徒歩 5 分</p> <p>けいおうせん ちとせ からはやま おだきゅうせん せいじょうがくえん まえ とりつ そうごう こうか まえ とほ ふん</p> <p>●京王線「千歳烏山」、小田急線「成城学園前」からバス「都立総合工科前」徒歩 1 分</p> <p>https://www.metro.ed.jp/sogokoka-he/</p>	<p>そうごう ぎじゅつ か じどうしや</p> <p>総合技術科 (自動</p> <p>でんき けんちく</p> <p>車、電気、建築)</p>		<p>学</p> <p>3</p>
--	---	---	---------------------------------

<p>なかの こうか</p> <p>〈30〉中野工科</p> <p>なかのく のがた</p> <p>●中野区野方 3 - 5 - 5</p> <p>●Tel 03 - 3385 - 7445</p> <p>せいふしんじゅくせん のがた とほ ふん</p> <p>●西武新宿線「野方」徒歩 7 分</p> <p>ちゅうおうせん なかの のがた えきまえ とほ ふん</p> <p>●JR 中央線「中野」からバス「野方駅前」徒歩 5 分</p> <p>https://www.metro.ed.jp/nakanokoka-he/</p>	<p>そうごう ぎじゅつ か きかい</p> <p>総合技術科 (機</p> <p>い しよくこうぎょう</p> <p>械、食品工業)</p>		<p>学</p> <p>3</p>
--	---	---	---------------------------------

<p>あらかわ こうか</p> <p>〈31〉荒川工科</p> <p>あらかわく みなみせんじゅ</p> <p>●荒川区南千住 6 - 42 - 1</p> <p>●Tel 03 - 3802 - 1178</p> <p>じょうばんせん ひびやせん みなみせんじゅ とほ ふん</p> <p>●JR 常磐線、日比谷線、つくばエクスプレス「南千住」徒歩 12 分</p> <p>ひびやせん とちん あらかわ せん み わ はし とほ ふん けいおうせん せんじゅおおほし とほ ふん</p> <p>●日比谷線、都電荒川線「三ノ輪 (橋)」徒歩 12 分、京成線「千住大橋」徒歩 10 分</p> <p>https://www.metro.ed.jp/arakawakoka-he/</p>	<p>でんき か</p> <p>電気科</p> <p>でんし か</p> <p>電子科</p>		<p>学</p>
--	---	---	-----------------


<p>きた としま こうか</p> <p>〈32〉北豊島工科</p> <p>いたばしく ふじみちよう</p> <p>●板橋区富士見町 28 - 1</p> <p>●Tel 03 - 3963 - 4333</p> <p>とうぶとうじょうせん なかいたばし とほ ふん</p> <p>●東武東上線「中板橋」徒歩 9 分</p> <p>とえい みたせん いたばし ほんちよう とほ ふん</p> <p>●都営三田線「板橋本町」徒歩 11 分</p> <p>https://www.metro.ed.jp/kitatoshimakoka-he/</p>	<p>きかい か</p> <p>機械科</p>		<p>学</p>
--	-------------------------	---	-----------------


<p>ほんじょ こうか</p> <p>〈33〉本所工科</p> <p>かつしかく みなみみずもと</p> <p>●葛飾区南水元 4 - 21 - 1</p> <p>●Tel 03 - 3607 - 4500</p> <p>じょうばんせん かなまち とほ ふん けいせいせん かなまち とほ ふん</p> <p>●JR 常磐線「金町」徒歩 15 分、京成線「金町」徒歩 16 分</p> <p>じょうばんせん かなまちえき きたぐち かつしか そうごう こうこう きん けいとう とほ ふん</p> <p>●JR 常磐線「金町駅北口」から「葛飾総合高校 (金 62 系統)」徒歩 3 分</p> <p>https://www.metro.ed.jp/honjokoka-he/</p>	<p>そうごう ぎじゅつ か きかい</p> <p>総合技術科 (機械、</p> <p>でんき でんし</p> <p>電気、電子)</p>		<p>学</p>
--	---	---	-----------------


<p>こがねい こうか</p> <p>〈34〉小金井工科</p> <p>こがねいし ほんちよう</p> <p>●小金井市本町 6 - 8 - 9</p> <p>●Tel 042 - 381 - 4141</p> <p>ちゅうおうせん むさしこがねい とほ ふん</p> <p>●JR 中央線「武蔵小金井」徒歩 8 分</p> <p>https://www.metro.ed.jp/koganeikoka-he/</p>	<p>きかい か</p> <p>機械科、</p> <p>でんき か でんし か</p> <p>電気科、電子科</p>		<p>学</p>
--	--	---	-----------------

■商業科を設置している学校


<p>だい さん しょうぎょう</p> <p>〈35〉第三商業</p> <p>しょうぎょうか 商業科</p> <p>こうとうく えっちゅうじま</p> <p>●江東区越中島 3 - 3 - 1</p> <p>●Tel 03 - 3641 - 0380</p> <p>けいようせん えっちゅうじま とほ ふん とうざいせん とえいおおえど せん もんぜんなちよう とほ ふん けいおうせん とうざい</p> <p>●JR 京葉線「越中島」徒歩 8 分、東西線・都営大江戸線「門前仲町」徒歩 15 分、有楽町線「豊洲」徒歩 15 分</p> <p>とうざいせん とえいおおえど せん もんぜんなちよう けいおうせん とうざい とりつさんしやうまえ とほ ふん</p> <p>●東西線・都営大江戸線「門前仲町」、有楽町線「豊洲」からバス「都立三商前」徒歩 1 分</p> <p>https://www.metro.ed.jp/daisansyogyo-he/</p>	<p>しょうぎょうか 商業科</p>		<p>学</p>
--	--------------------	---	-----------------


<p>あだち</p> <p>〈11〉足立</p> <p>さいけい 再掲</p> <p>あだちく ちゅうおうほんちよう</p> <p>●足立区中央本町 1 - 3 - 9</p> <p>●Tel 03 - 3889 - 2204</p> <p>とうぶ とうざい せん とほ ふん</p> <p>●東武スカイツリーライン「五反野」徒歩 8 分</p> <p>https://www.metro.ed.jp/adachi-he/</p>	<p>しょうぎょうか 商業科</p> <p>ふつうか (普通科)</p>		<p>学</p>
---	--------------------------------------	---	-----------------


<28> Sumida Koka	General Engineering (mechanical, electrical, construction/carpentry, automotive)		G	3
5-1-7 Morishita, Koto-ku, Tokyo				
●TEL 03-3631-4928				
5-min. walk from "Kikukawa" on Toei Shinjuku Line				
15-min. walk from Kiyosumi-Shirakawa Station on the Toei Oedo Line and Tokyo Metro Hanzomon Line				
https://www.metro.ed.jp/sumidakoka-he/				

<4> Rokugo Koka	Industrial Engineering (General)		S	3
2-18-2, Higashi-Rokugo, Ota-ku, Tokyo				
●TEL 03-3737-6565				
3-min. walk from Zoshiki Station on the Keihin Kyuko Line				
https://rokugokoka-h.metro.ed.jp/tei/teijisei.html				


<29>Sogo Koka	Comprehensive Technology (Automotive, Electrical, Architecture)		G	
9-25-1 Seijo, Setagaya-ku, Tokyo				
●TEL 03-3483-0204				
15-min. walk from Seijogakuenmae Station on the Odakyu Line, 5-min. walk from Minami-Irumacho Station on the bus from Sengawa Station on the Keio Line.				
1-min. walk from "Toei Sogo Kogakusho" bus stop from "Chitose Karasuyama" on the Keio Line or "Seijogakuenmae" on the Odakyu Line.				
https://www.metro.ed.jp/sogokoka-he/				

<30> Nakano Koka	Comprehensive Technology (Machinery, Food Industry)		G	3
3-5-5 Nogata, Nakano-ku, Tokyo				
●TEL 03-3385-7445				
Seibu Shinjuku Line "Nogata" 7 min. walk				
5-min. walk from "Nogata Ekimae" bus stop from "Nakano" bus stop on JR Chuo Line.				
https://www.metro.ed.jp/nakanokoka-he/				

<31> Arakawa Koka	Electric engineering, Electronics		G	
6-42-1 Minami-Senju, Arakawa-ku				
●TEL 03-3802-1178				
JR Joban Line, Hibiya Line, Tsukuba Express "Minami Senju" 12-min. walk				
● Hibiya Line, Toden Arakawa Line "Minowa (bridge)" 12-min. walk, Keisei Line "Senju Ohashi" 10 min. walk				
https://www.metro.ed.jp/arakawakoka-he/				


<32>Kitatoshima Koka	Mechanical engineering		G	
28-1 Fujimi-cho, Itabashi-ku				
●TEL 03-3963-4333				
Tobu Tojo Line "Naka Itabashi" 9-min. walk				
11-min. walk from "Itabashi-honcho" on the Toei Mita Line				
https://www.metro.ed.jp/kitatoshimakoka-he/				

<33>Honjo Koka	Comprehensive Technology (Mechanical, Electrical, Electronics)		G	
4-21-1 Minami-Mizumoto, Katsushika-ku, Tokyo				
●TEL 03-3607-4500				
15-minute walk from Kanamachi Station on the JR Joban Line, 16-minute walk from Kanamachi Station on the Keisei Line				
● 3-min. walk from Kanamachi Station North Exit on the JR Joban Line to Katsushika Sogo High School (Kan-62 line)				
https://www.metro.ed.jp/honjokoka-he/				

<34>Koganei Koka	Mechanics, Electricity, Electronics		G	
6-8-9 Honmachi, Koganei-shi				
●TEL 042-381-4141				
8-min. walk from Musashi Koganei Station on the JR Chuo Line				
https://www.metro.ed.jp/koganeikoka-he/				

■ Schools with a commercial department

(35) Daisan Shogyo	commercial		G	
3-3-1, Etchujima, Koto-ku, Tokyo				
●TEL 03-3641-0380				
3-min. walk from Etchujima on the JR Keiyo Line, 15-min. from Monzennakacho on the Tozai Line and Toei Oedo Line, and 15-min. walk from Toyosu on the Yurakucho Line.				
1-min. walk from "Tozai Sansho-mae" bus stop from "Monzennakacho" of Tozai Line and Toei Oedo Line and "Toyosu" of Yurakucho Line				
https://www.metro.ed.jp/daisansyogyo-he/				

<11> Adachi	Commerce (General)		G	
1-3-9, Chuohonmachi, Adachi-ku, Tokyo				
●TEL 03-3889-2204				
Tobu Skytree Line "Gotanno" 8-min. walk				
https://www.metro.ed.jp/adachi-he/				

<13> 葛飾商業 かつしか しょうぎょう
さいけい 再掲 しょうぎょうか 商業科 (普通科)

かつしかく しんじゆく
● 葛飾区新宿 3 - 1 4 - 1

● Tel 03 - 3607 - 5178

けいせいせん ほくそう せん けいせいたかさご とほ ふん
● 京成線・北総線「京成高砂」徒歩 10 分

しょうばんせん かなまち とほ ふん
● J R 常磐線「金町」徒歩 20 分

<https://www.metro.ed.jp/katsushikasyogyo-he/>

<36> 第五商業 だいご しょうぎょう
くになちし なか しょうぎょうか 商業科

● 国立市中 3 - 4

● Tel 042 - 572 - 0132

ちゅうおうせん くになち とほ ふん
● J R 中央線「国立」徒歩 18 分

なんぶせん たにやす やがわ とほ ふん
● J R 南武線「谷保」・「矢川」徒歩 16 分

<https://www.metro.ed.jp/daigosyogyo-he/index.html>

■ 併合科を設置している学校

<37> 瑞穂農芸 みずほ のうげい
ふつう か のうぎょうか 普通科 / 農業科

みずほ まちいしはた
● 瑞穂町石畑 2 0 2 7

● Tel 042 - 557 - 0142

はちこうせん はこねがさき とほ ふん
● J R 八高線「箱根ヶ崎」徒歩 20 分

<https://www.metro.ed.jp/mizuhonogei-he/>

■ 産業科を設置している学校

<38> 橘 たちばな
さんぎょうか 産業科

すみだく たちばな
● 墨田区立花 4 - 2 9 - 7

● Tel 03 - 3617 - 8311

とうぶ かめいどせん ひがし とほ ふん
● 東武亀戸線「東あずま」徒歩 3 分

そうぶ せん ひらい とほ ふん
● J R 総武線「平井」徒歩 12 分

<https://www.metro.ed.jp/tachibana-he/>

■ 総合学科を設置している学校

<39> 青梅総合 おうめ そうごう
そうごう がっか 総合学科

おうめし かつめま
● 青梅市勝沼 1 - 6 0 - 1

● Tel 0428 - 22 - 7604

おうめせん ひがしおうめ とほ ふん
● J R 青梅線「東青梅」徒歩 3 分

<https://www.metro.ed.jp/ome-sogo-he/>

<40> 東久留米総合 ひがしくるめ そうごう
そうごう がっか 総合学科



ひがしくるめし さいわいちよう
● 東久留米市幸町 5 - 8 - 4 6

● Tel 042 - 471 - 2510




せいぶ いけふくろせん きよせ とほ ふん ひがしくるめ とほ ふん
● 西武池袋線「清瀬」徒歩 15 分、「東久留米」徒歩 18 分




<https://higashikurume-sogo-h.metro.ed.jp/site/tei/index.html>

<13> Katsushika repost Shogyo	Commerce (Regular)		
3-14-1 Shinjuku, Katsushika-ku			
●TEL 03 - 3607 - 5178			
10-min. walk from Keisei Takasago Station on the Keisei and Hokusio Lines.			
20-min. walk from Kanamachi Station on the JR Joban Line			
https://www.metro.ed.jp/katsushikasyogyo-he/			




<36> Daigo Shogyo	Commerce		
3-4 Naka, Kunitachi-shi			
●TEL 042 - 572 - 0132			
18-min. walk from Kunitachi Station on the JR Chuo Line.			
JR Nambu Line "Yaho" and "Yagawa" 16-min. walk			
https://www.metro.ed.jp/daigosyogyo-he/index.html			




■ Schools that offer a combined course of Schools with an industrial department

37>Mizuho Noge	General, Agriculture			
2027 Ishibata, Mizuho Town				
●TEL 042 - 557 - 0142				
JR Hachiko Line "Hakonegasaki" 20-min. walk				
https://www.metro.ed.jp/mizuhonoge-he/				


<38> Tachibana	Industry			
4-29-7 Tachibana, Sumida-ku, Tokyo				
●TEL 03 - 3617 - 8311				
Tobu Kameido Line "Higashi Azuma" 3-min. walk				
12-min. walk from Hirai Station on JR Sobu Line				
https://www.metro.ed.jp/tachibana-he/				


■ Schools that offer integrated courses of study


39>Ome Sogo	Integrated studies			
1-60-1 Katsunuma, Ome City				
●TEL 0428 - 22 - 7604				
3-min. walk from Higashi Ome Station on JR Ome Line				
https://www.metro.ed.jp/ome-sogo-he/				


40> Higashikurume	Integrated studies			
5-8-46 Saiwai-cho, Higashikurume-shi				
●TEL 042 - 471 - 2510				
Seibu Ikebukuro Line "Kiyose" 15-min. walk, "Higashikurume" 18-min. walk				
https://higashikurume-sogo-h.metro.ed.jp/site/tei/index.html				


▽昼夜間定時制高校


<41> 一橋 <small>ちよたく ひがしかんだ</small> ●千代田区東神田 1 - 1 2 - 1 3 ●Tel 03 - 3 8 6 2 - 6 0 6 1 <small>そうぶせん ばくろちょう とほ ふん あさくさばし とほ ふん</small> ●JR総武線「馬喰町」徒歩3分、「浅草橋」徒歩7分 <small>とえい あさくさせん ひがしほんばし とほ ふん とえい しんじゅくせん ばくろよこやま とほ ふん</small> ●都営浅草線「東日本橋」徒歩8分、都営新宿線「馬喰横山」徒歩4分 https://www.metro.ed.jp/hitotsubashi-he/	ふつう か 普通科  単 3
--	--

<42>新宿山吹 <small>しんじゅく やまぶき</small> ●新宿区山吹町 8 1 ●Tel 03 - 5 2 6 1 - 9 7 7 1 <small>とうざいせん わせだ かぐらざか ゆうらくちょうせん えどがわ ばし とほ ふん</small> ●東西線「早稲田」「神楽坂」、有楽町線「江戸川橋」徒歩10分 <small>とえい おおえど せん うしごめ やなぎちょう とほ ふん とでん あらかわ せん わせだ とほ ふん</small> ●都営大江戸線「牛込柳町」徒歩15分、都電荒川線「早稲田」徒歩15分 https://www.metro.ed.jp/shinjukuyamabuki-h/	ふつう か 普通科、 じょうほうか 情報科  単 3
--	--


<43> 浅草 <small>あさくさ</small> ●台東区今戸 1 - 8 - 1 3 ●Tel 03 - 3 8 7 4 - 3 1 8 2 <small>ぎんざせん とうぶ あさくさ とほ ふん</small> ●銀座線、東武スカイツリーライン「浅草」徒歩10分 <small>とえい あさくさせん あさくさ とほ ふん</small> ●都営浅草線「浅草」徒歩15分 https://www.metro.ed.jp/asakusa-he/	ふつう か 普通科  単 3
--	--


<44> 荻窪 <small>おぎくぼ</small> ●杉並区荻窪 5 - 7 - 2 0 ●Tel 03 - 3 3 9 2 - 6 4 3 6 <small>ちゅうおうせん そうぶせん とうざいせん まる う せん おぎくぼ とほ ふん</small> ●JR中央線・総武線、東西線、丸ノ内線「荻窪」徒歩4分 https://ogikubo-h.metro.ed.jp/site/tei/	ふつう か 普通科  単 3
--	--


<45>八王子拓真 <small>はちおうじ たく しん</small> ●八王子市台町 3 - 2 5 - 1 ●Tel 04 2 - 6 2 2 - 7 5 6 3 <small>ちゅうおうせん にしはちおうじ とほ ふん</small> ●JR中央線「西八王子」徒歩8分 https://hachioji-takushin-h.metro.ed.jp/	ふつう か 普通科  単 3
---	--


<46> 砂川 <small>すながわ</small> ●立川市泉町 9 3 5 - 4 ●Tel 04 2 - 5 3 7 - 4 6 1 1 <small>たちかわ いずみちょう</small> ●多摩モルレル「泉体育館」徒歩3分 https://www.metro.ed.jp/sunagawa-he/	ふつう か 普通科  単 3
--	--

▽チャレンジスクール

<48> 六本木 <small>ろっぽんぎ</small> ●港区六本木 6 - 1 6 - 3 6 ●Tel 03 - 5 4 1 1 - 7 3 2 7 <small>ひびやせん ろっぽんぎ とほ ふん</small> ●日比谷線「六本木」徒歩7分 <small>なんぼくせん あざぶじゅうばん とほ ふん とえい おおえど せん あざぶじゅうばん とほ ふん</small> ●南北線「麻布十番」徒歩9分、都営大江戸線「麻布十番」徒歩8分 https://www.metro.ed.jp/roppongi-he/	そうごう がっか 総合学科  単 3
---	--




<49> 大江戸 <small>おおえど</small> ●江東区千石 3 - 2 - 1 1 ●Tel 03 - 5 6 0 6 - 9 5 0 0 <small>こうとう せんごく</small> ●都営新宿線、半蔵門線「住吉」徒歩13分、東西線「東陽町」徒歩18分 <small>とえい しんじゅくせん はんざうもんせん すみよし とほ ふん とうざいせん とうようちょう とほ ふん</small> ●JR総武線「錦糸町」・都営新宿線・半蔵門線「住吉」・東西線「東陽町」からバス「千田」徒歩3分 https://www.metro.ed.jp/oedo-he/	そうごう がっか 総合学科  単 3
--	--




<50>世田谷泉 <small>せたがや いずみ</small> ●世田谷区北烏山 9 - 2 2 - 1 ●Tel 03 - 3 3 0 0 - 6 1 3 1 <small>けいおうせん ちとせ からすやま とほ ふん</small> ●京王線「千歳烏山」徒歩15分 <small>ちゅうおうせん きちじょう ばし しやうわ だいがく ふぞく からすやまびょういんとほ ふん</small> ●JR中央線「吉祥寺」からバス「ときわ橋」、「昭和大学付属烏山病院」徒歩5分 https://www.metro.ed.jp/setagayaizumi-he/	そうごう がっか 総合学科  単 3
---	--




<51> 稔ヶ丘 <small>みのりが おか</small> ●中野区上鷺宮 5 - 1 1 - 1 ●Tel 03 - 3 9 7 0 - 8 6 5 5 <small>なかのく かみさぎのみや</small> ●西武新宿線「下井草」徒歩7分 <small>せいぶしんじゅくせん しも いぐさ とほ ふん</small> ●西武池袋線「富士見台」徒歩15分 <small>せいぶいけふくろせん ふじみだい とほ ふん</small> https://www.metro.ed.jp/minorigaoka-he/	そうごう がっか 総合学科  単 3
--	--



Day and night high school




<41> Hitotsubashi	General			
1-12-13 Higashi-Kanda, Chiyoda-ku, Tokyo				
●TEL 03-3862-6061				
3-min. walk from "Bakurocho" and 7-min. walk from "Asakusabashi" on JR Sobu Line				
8-min. walk from Higashi-Nihonbashi Station on the Toei Asakusa Line, 4-min. walk from Bakuro-Yokoyama Station on the Toei Shinjuku Line				
https://www.metro.ed.jp/hitotsubashi-he/				

<42>Shinjuku Yamabuki	General, Information			
81 Yamabukicho, Shinjuku-ku, Tokyo				
●TEL 03-5261-9771				
●Tozai Line "Waseda" and "Kagurazaka", Yurakucho Line "Edogawabashi" 10-min. walk				
15-min. walk from "Ushigome Yanagicho" on Toei Oedo Line, 15-min. walk from "Waseda" on Toden Arakawa Line				
https://www.metro.ed.jp/shinjukuyamabuki-h/				




<43> Asakusa	General			
1-8-13 Imado, Taito-ku, Tokyo				
●TEL 03-3874-3182				
Ginza Line, Tobu Skytree Line "Asakusa" 10-min. walk				
15-min. walk from Asakusa Station on the Toei Asakusa Line				
https://www.metro.ed.jp/asakusa-he/				

<44> Ogikubo	General			
5-7-20 Ogikubo, Suginami-ku, Tokyo				
●TEL 03-3392-6436				
4-min. walk from Ogikubo Station on JR Chuo and Sobu Lines, Tozai Line and Marunouchi Line.				
https://ogikubo-h.metro.ed.jp/site/tei/				




<45>Hachioji Takushin	General			
3-25-1 Daimachi, Hachioji City				
●TEL 042-622-7563				
8-min. walk from Nishi-Hachioji Station on the JR Chuo Line				
https://hachioji-takushin-h.metro.ed.jp/				




<46> Sunagawa	General			
935-4 Izumi-cho, Tachikawa City				
●TEL 042-537-4611				
Tama Monorail "Izumi Gymnasium" 3-min. walk				
https://www.metro.ed.jp/sunagawa-he/				


Challenge School


<48> Roppongi	Integrated studies			
6-16-36 Roppongi, Minato-ku				
●TEL 03-5411-7327				
Hibiya Line "Roppongi" 7 min. walk				
9-min. walk from "Azabu Juban" on Namboku Line, 8-min. walk from "Azabu Juban" on Toei Oedo Line				
https://www.metro.ed.jp/roppongi-he/				

<49> Oedo	Integrated studies			
3-2-11 Sengoku, Koto-ku, Tokyo				
●TEL 03-5606-9500				
13-min. walk from "Sumiyoshi" on the Toei Shinjuku Line and Hanzomon Line, 18-min. walk from "Toyochi" on the Tozai Line				
3-min. walk from Senda bus stop from Kinshicho on the JR Sobu Line, Sumiyoshi on the Toei Shinjuku Line and Hanzomon Line, and Toyochi on the Tozai Line.				
https://www.metro.ed.jp/oedo-he/				


<50>Setagaya Izumi	Integrated studies			
9-22-1, Kitakarasuyama, Setagaya-ku, Tokyo				
●TEL 03-3300-6131				
Keio Line "Chitose Karasuyama" 15-min. walk				
From Kichijoji Station on the JR Chuo Line, take the Tokiwa-bashi bus. 5-min. walk from Showa University Karasuyama Hospital.				
https://www.metro.ed.jp/setagayaizumi-he/				


<51> Toshigaoka	Integrated studies			
5-11-1 Kamisaginomiya, Nakano-ku, Tokyo				
●TEL 03-3970-8655				
Seibu Shinjuku Line "Shimoigusa" 7-min. walk				
Seibu Ikebukuro Line "Fujimidai" 15-min. walk				
https://www.metro.ed.jp/minorigaoka-he/				


<52> きりがおか 桐ヶ丘	そうごう がっか 総合学科		単	3
きたく あかばねきた ● 北区赤羽北 3 - 5 - 2 2 ● TEL 03 - 3906 - 2173				
さいきょうせん きた あかばね とほ ふん ● JR 埼京線「北赤羽」徒歩 8 分				
とえいみたせん しむらさかうえ とほ ふん ● 都営三田線「志村坂上」徒歩 15 分				
https://www.metro.ed.jp/kirigaoka-he/				




<53> おだい ばし 小台橋	そうごう がっか 総合学科		単	3
あだちく おだい ● 足立区小台 2 - 1 - 3 1 ● TEL 03 - 3913 - 1111				
やまてせん けいひんとうほくせん たばた おだい ばし とほ ふん ● JR 山手線・京浜東北線「田端」からバス「小台橋」徒歩 1 分				
とでん あらかわせん おだい とほ ふん ● 都電荒川線「小台」徒歩 7 分				
https://www.metro.ed.jp/odaibashi-he/				




▽通信制高校

<41> ひとつばし 一橋	ふつう か 普通科		単	3
さいけい 再掲 ちよたく ひがしかんだ ● 千代田区東神田 1 - 1 2 - 1 3 ● TEL 03 - 3862 - 6061				
そうぶせん ばくろちよう とほ ふん あさくさばし とほ ふん ● JR 総武線「馬喰町」徒歩 3 分、「浅草橋」徒歩 7 分				
とえい あさくせん ひがしほんばし とほ ふん とえい しんじゆくせん ばくろよこやま とほ ふん ● 都営浅草線「東日本橋」徒歩 8 分、都営新宿線「馬喰横山」徒歩 4 分				
https://www.metro.ed.jp/hitotsubashi-hc/				

<42> しんじゆく やまぶき 新宿山吹	ふつう か 普通科		単	3
さいけい 再掲 しんじゆく やまぶき まち ● 新宿区山吹町 8 1 ● TEL 03 - 5261 - 9771				
とうざいせん わせだ かぐらざか ゆうらくちようせん えどがわ ばし とほ ふん ● 東西線「早稲田」「神楽坂」、有楽町線「江戸川橋」徒歩 10 分				
とえい おおえど せん うしごめ やなぎちよとほ ふん とでん あらかわせん わせだ とほ ふん ● 都営大江戸線「牛込柳町」徒歩 15 分、都電荒川線「早稲田」徒歩 15 分				
https://www.metro.ed.jp/shinjukuyamabuki-h/				




<46> すながわ 砂川	ふつう か 普通科		単	3
さいけい 再掲 たちかわし いずみちよう ● 立川市泉町 9 3 5 - 4 ● TEL 042 - 537 - 4611				
たま いずみちいっかん とほ ふん ● 多摩モノレール「泉体育館」徒歩 3 分				
https://www.metro.ed.jp/sunagawa-hc/				




<52> Kirigaoka	Integrated studies			
3-5-22 Akabane-kita, Kita-ku, Tokyo				
● TEL 03 - 3906 - 2173				
8-min. walk from Kita-Akabane Station on JR Saikyo Line				
15-min. walk from Shimurazakaue Station on the Toei Mita Line				
https://www.metro.ed.jp/kirigaoka-he/				

<53> Kodai Bashi	Integrated studies			
2-1-31 Kodai, Adachi-ku				
● TEL 03 - 3913 - 1111				
1-min. walk from "Kodai-bashi" bus stop from Tabata Station on JR Yamanote Line and Keihin-Tohoku Line.				
7-min. walk from "Kodai" station on Toden Arakawa Line				
https://www.metro.ed.jp/odaibashi-he/				

Correspondence high school

<41> Hitotsubashi	General			
Repost				
1-12-13 Higashi-Kanda, Chiyoda-ku, Tokyo				
● TEL 03 - 3862 - 6061				
3-min. walk from "Bakurocho" and 7-min. walk from "Asakusabashi" on JR Sobu Line				
8-min. walk from Higashi-Nihonbashi Station on the Toei Asakusa Line, 4-min. walk from Bakuro-Yokoyama Station on the Toei Shinjuku Line				
https://www.metro.ed.jp/hitotsubashi-hc/				

<42> Shinjuku Yamabuki	General			
Repost				
81 Yamabukicho, Shinjuku-ku, Tokyo				
● TEL 03 - 5261 - 9771				
● Tozai Line "Waseda" and "Kagurazaka", Yurakucho Line "Edogawabashi" 10-min walk				
15-min. walk from "Ushigome Yanagicho" on Toei Oedo Line, 15-min. walk from "Waseda" on Toden Arakawa Line				
https://www.metro.ed.jp/shinjukuyamabuki-h/				

<46> Sunagawa	General			
Repost				
935-4 Izumi-cho, Tachikawa City				
● TEL 042 - 537 - 4611				
Tama Monorail "Izumi-Taiikukan Station" 3-min. walk				
https://www.metro.ed.jp/sunagawa-hc/				

都立高校の入試や進学等に関する御相談

○ 東京都教育相談センター

東京都教育相談センターでは、高校進級・進路・入学等に関する相談や、不登校・学業不振など教育に関する相談を行っています。どうぞ御活用ください。

高校進級・進路・入学相談 電話 03(3360)4175

平日 午前9時から午後9時まで

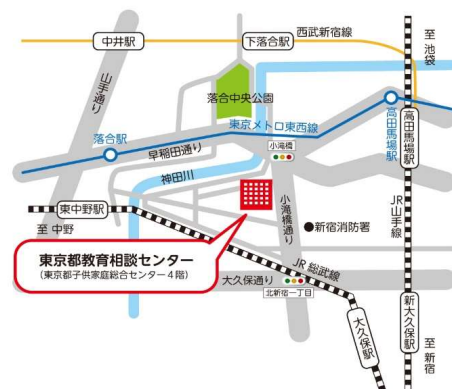
土・日・祝日 午前9時から午後5時まで

(閑庁日及び年末年始は除く。)

教育相談一般・東京都いじめ相談ホットライン 電話 0120(53)8288

24時間対応

※ いずれの相談も来所相談が可能です。事前に上記電話番号にてお申込みください。



〒169-0074

東京都新宿区北新宿四丁目6番1号

(東京都子供家庭総合センター4階)

<https://e-sodan.metro.tokyo.lg.jp/>



<交通>

JR中央・総武線(各駅停車)

「大久保駅」北口徒歩13分

「東中野駅」東口徒歩11分

東京メトロ東西線

「落合駅」3番出口徒歩10分

西武新宿線

「下落合駅」徒歩12分

JR山手線

「高田馬場駅」早稲田口徒歩15分

○ 都立高校入試相談コーナー

都立高校入試相談コーナーでは、都立高校の入試・転学・編入学に関する相談を受け付けています。

問合せ時間 月曜日から金曜日まで(祝日・年末年始を除く。) 午前9時から午後5時まで

電話 03-5320-6755(直通)

※ 来所相談も可能です。お気軽にお問い合わせください。

〒163-8001 東京都新宿区西新宿2-8-1 都庁第二本庁舎15階

令和5年10月発行

東京都教育委員会印刷物登録
令和5年度 第44号

編集・発行 東京都教育庁都立学校教育部高等学校教育課

〒163-8001 東京都新宿区西新宿二丁目8番1号

電話 03(5320)6742

印刷・製本 株式会社まこと印刷

○Tokyo Metropolitan Educational Counseling Center

The Tokyo Metropolitan Educational Counseling Center provides counseling on high school advancement, career paths, and enrollment, as well as truancy, academic failure, and other education-related issues. Please make use of it.

High School Advancement, Career Advancement, and Admission Counseling Phone: 03 (3360) 4175

Weekdays from 9:00 a.m. to 9:00 p.m.

Saturdays, Sundays and holidays from 9:00 a.m. to 5:00 p.m.

(except for closed days and year-end and New Year holidays)

General Education Consultation, Tokyo Bullying Cc Phone: 0120 (53) 8288

24-hour support

All consultations can be done in person. Please apply in advance at the above phone number.

〒169-0074

4-6-1 Kita-Shinjuku, Shinjuku-ku, Tokyo

(Tokyo Metropolitan Children and Family Center, 4th floor)

<https://e-sodan.metro.tokyo.lg.jp/>



<Transportation

JR Chuo/Sobu Line (local train)

13 min. walk from "Okubo Station" North Exit

11 min. walk from East Exit of Higashi-Nakano Station

Tokyo Metro Tozai Line

10 minutes walk from "Ochiai" station (Exit 3)

Seibu Shinjuku Line

12 minutes walk from Shimo-Ochiai Station

JR Yamanote Line

15 minutes walk from Waseda exit of "Takadanobaba" station



○ Consultation Corner for Metropolitan High School Entrance Examinations

The Admission Counseling Corner for Tokyo Metropolitan High Schools provides consultation on entrance examinations, transfers, and transfers for Tokyo Metropolitan High Schools.

Inquiry hours: 9:00 a.m. to 5:00 p.m. Monday through Friday (excluding national holidays and year-end and New Year holidays)

Phone: 03-5320-6755 (direct line)

In person consultation is also available. Please feel free to contact us.

Tokyo Metropolitan Government Second Main Building, 15th Floor, 2-8-1 Nishi-Shinjuku, Shinjuku-ku, Tokyo 163-8001, Japan

Issued in October 2023

Education Printed Material Registration
2023 No. 44

Edited and published by High School Education Division, Department of
Metropolitan School Education, Tokyo Metropolitan Government
8-1, Nishi-Shinjuku 2-chome, Shinjuku-ku, Tokyo 163-8001, Japan
Phone: 03 (5320) 6742

Printing & Bookbinding Makoto Printing Co.